



REPUBLICA MOLDOVA

Consiliul raional Soroca

D O S A R nr.01-2D 2/13

Documente privind justificarea adoptării Deciziei Consiliului Raional Soroca
„Cu privire la Instituția Medico-Sanitară Publică Centrul de Sănătate Cosăuți”

Data constituirii ____ 2024

Total file _____

Termen de păstrare-permanent

CONSILIUL RAIONAL SOROCA
Data 05.04.2024
Indicele 0214-181874



REPUBLICA MOLDOVA
CONSILIUL RAIONAL SOROCA

Proiect

DECIZIE

**Cu privire la Instituția Medico-Sanitară Publică
Centrul de Sănătate Cosăuți**

Consiliul raional Soroca întrunit în ședința ordinară în data de _____ mai 2024;

Având în vedere :

- Expunerea de motive din Nota informativă la proiectul de decizie Cu privire la Instituția Medico-Sanitară Publică Centrul de Sănătate Cosăuți prezentat de Șefă Instituția Medico-Sanitară Publică Centrul de Sănătate Cosăuți nr.2 din 03 aprilie 2024;
- Avizul Comisiilor de specialitate ;

În temeiul:

- art.43 alin.(2) din Legea nr.436/2006 privind administrația publică locală, cu modificările ulterioare;
- Legii ocrotirii sănătății nr.411/1995, cu modificările ulterioare;
- Hotărârii Guvernului nr.837/2016 pentru aprobarea Regulamentului privind salarizarea angajaților din instituțiile medico-sanitare publice încadrate în sistemul asigurărilor obligatorii de asistență medicală, cu modificările ulterioare;
- Legea nr.287/2017 contabilității și raportării financiare, cu modificările ulterioare;
- Ordinul Ministerului de Finanțe nr.118 din 06.08.2013 privind Standardele Naționale de Contabilitate „Prezentarea situațiilor financiare”;
- Ordinul Ministerului Sănătății al RM nr.470 din 26.05.2023 Cu privire la evaluarea indicatorilor de performanță ai activității instituțiilor medico-sanitare publice, cu modificările ulterioare;
- Proces-verbal nr.4 din 04 martie 2024 al ședinței comisiei de evaluare și validare a indicatorilor de performanță a activității Instituțiilor Medico-Sanitare Publice;
- Regulamentul de organizare și funcționare a Instituției Medico-Sanitară Publică Centrul de Sănătate Cosăuți, aprobat prin decizia Consiliului Raional Soroca nr.20/04 din 26 octombrie 2017,

DECIDE :

1. Se coordonează devizele de venituri și cheltuieli (business-plan) ale Instituției Medico-Sanitare Publice Centrul de Sănătate Cosăuți pentru anul 2024 din mijloacele fondurilor asigurării obligatorii de asistență medicală și din serviciile contra plată, conform anexelor nr.1.


2. Se ia act de:


- 2.1 Raportul de activitate al Instituției Medico-Sanitare Publice Centrul de Sănătate Cosăuți pentru anul 2023, conform anexei nr.2;
- 2.2 Situația financiară pentru anul 2023 a Instituției Medico-Sanitare Publice Centrul de Sănătate Cosăuți, conform anexei nr.3.


CONSILIUL RAIONAL SOROCA
Data 05.04.2024
Indicele 02/1-18/274


3. Se stabilește supliment lunar la salariu pentru performanțe profesionale individuale în muncă în mărime de 50% din salariul de funcție, șefului Instituției Medico-Sanitare Publice Centrul de Sănătate Cosăuți, pentru perioada 01 ianuarie 2024-30 iunie 2024.
4. Se acordă premiul personalului de conducere pentru zilele profesionale și de sărbătoare în mărime de până la un salariu de funcție din contul economiilor formate, proporțional cu mărimea premiului pentru angajații din subordine.
5. Contabilitatea instituției va calcula și va achita suplimentul pentru performanțe profesionale individuale în muncă și premiul personalului de conducere conform legislației în vigoare.
6. Se delegă dlui Veaceslav Rusnac, Președinte al Raionului Soroca împuterniciri depline pentru semnarea devizului de venituri și cheltuieli (business-plan), coordonat în pct.1 al prezentei decizii, coordonarea tuturor acordurilor adiționale la contractul de acordare a asistenței medicale cu Compania Națională de Asigurări în Medicină, coordonarea și semnarea modificărilor la devizului de venituri și cheltuieli în limita sumei contractate cu Compania Națională de Asigurări în Medicină și în limita veniturilor acumulate din serviciile contra plată a instituției (În cazul în care există, stabilirea suplimentului lunar la salariu pentru performanțe profesionale individuale în muncă pentru următorul semestru, precum și alte împuterniciri în vederea asigurării bunei funcționări a instituției.
7. Prezenta decizie intră în vigoare la data includerii în Registrul de Stat al Actelor Locale și poate fi contestată la Judecătoria Soroca, sediul Central în termen de 30 zile, conform prevederilor Codului administrativ al Republicii Moldova.

Elaborat:  Cociorva-Gordic Elena, șef al IMSP CS Cosăuți

Coordonat:  Veaceslav Rusnac, Președinte al raionului Soroca

 Alla Bordianu, Vicepreședinte al raionului Soroca

 Iurie Tănase, Vicepreședinte al raionului Soroca

Avizat:  Alina Mării, secretar interimar al Consiliului Raional Soroca

CONSILIUL RAIONAL SOROCA
Data 05.04.2024
Indicele 02/1-11/24

Anexa nr.1
la Decizia Consiliului Raional Soroca
nr.2/ din mai 2024

DEVIZUL DE VENITURI ȘI CHELTUIELI
din mijloace fondurilor asigurării obligatorii de asistență medicală (business-plan) pentru anul 2024
IMSP CS Cosăuți

Denumirea veniturilor/cheltuielilor	Asistența medicală primară (lei)	IMD lei	Total (lei)
I.VENITURI, total	2749874.66		2749874.66
inclusiv			
1. Suma contractuală	2693520.53		2693520.53
2. Dobânda sporită la soldurile bănești			
3. Alte venituri	56354.13		56354.13
II.CHELTUIELI, total	2931573.31		2931573.31
inclusiv			
1. Cheltuieli de personal	2178598.78		2178598.78
Inclusiv			
a) Retribuirea muncii	1756934.50		1756934.50
fondul de bază a salariului	1484236.00		1484236.00
indicatori de performanță (bonificația)	272698.50		272698.50
b) Contribuțiile de asigurări de stat obligatorii	421664.28		421664.28
c) Prime de as. obligat. de asist.medicală			
2.Alimentarea pacienților			
3. Medicamente și dispozitive medicale	35000.00		35000.00
4. Alte cheltuieli, total	717974.53		717974.53
credite bancare, împrumuturi			
Procurarea mijloacelor fixe	12500.00		12500.00
Reparația capitală a mijloacelor fixe			
III.SOLDUL MIJLOACELOR BĂNEȘTI			
1. La începutul anului	181698.65		181698.65
2. La sfârșitul anului			

Șef al IMSP CS Cosăuți



Cociorva-Gordic Elena

Raportul de activitate al Instituției Medico-Sanitare Publice Centrul de Sănătate Cosăuți pentru anul 2023

I. Date generale privind activitatea Centrului de Sănătate și componența

Instituția Medico - Sanitară Centrul de Sănătate Cosăuți are oficiul în satul Cosăuți, și are în componența sa OMF Iorjnița. Fiecare medic de familie are birou pentru primirea pacienților. De asemenea este prezentă sală de proceduri, cabinet de control onco-profilactic, sală de triaj, farmacie, cabinetul copilului sănătos, sală de așteptare. Programul de lucru este de la 8.00-18.00. De două ori pe săptămână medicul de familie se deplasează la OMF Iorjnița pentru supravegherea depistării precoce a focarelor patologice, conduita gravidelor și copiilor, organizarea lucrului profilactic, tratamentul pacienților.

Activează 2 medici de familie:7 asistente medicale de familie:

Dispon de categorie în specialitate 100% medici de familie:

- ❖ categoria superioară 50% - 1 medic de familie;
- ❖ categoria prima 50 % - 1 medic de familie.

Din 16 lucrători medicali cu studii medii dispun de categorie în specialitate :

- ❖ categoria superioară - 6 a/m studii medii, ceea ce constituie 85,71 %;
- ❖ fara categorie 1 asistenta medicala – 14.28%

Angajații IMSP CS Cosăuți se orientează spre realizarea scopurilor și obiectivelor Asistenței Medicale Primare care constau în:

- ameliorarea și menținerea continuă a stării sănătății populației prin:
 - orientarea spre satisfacerea necesităților de sănătate de bază ale populației;
 - promovarea modului sănătos de viață și prevenirea unor maladii atât transmisibile, cât și nontransmisibile;
 - tratarea și supravegherea stării sănătății populației;
 - asigurarea accesibilității populației la servicii calitative de asistență medicală primară;
 - depistarea și tratarea precoce a maladiilor cu impact major asupra sănătății publice;
 - fortificarea cunoștințelor și abilităților lucrătorilor medicali prin participarea la diverse cursuri de instruire și perfecționări tematice;
 - respectarea în procesul curativ de PCN, standarde medicale etc.;
 - consilierea femeilor de vîrstă fertilă în domeniul sănătății reproducerii;
 - supravegherea copiilor pentru a evita mortalitatea infantilă, în special a celei extraspitalicești, întru menținerea sănătății și micșorarea cazurilor de dizabilitate;
 - prevenirea violenței domestice, abuzului sexual și combaterea traficului de copii;

- modernizarea și renovarea continuă a bazei tehnico-materiale a instituției;
- sporirea calității serviciilor medicale prestate și realizarea criteriilor de calitate, condiționate în contractele încheiate cu CNAM,
- conlucrarea cu APL și alte structuri interesate în realizarea Programelor Naționale și Teritoriale,
- familiarizarea continuă a populației cu principiile Asigurării Obligatorii Medicale, Normele Metodologice de aplicare a Programului Unic, drepturile și responsabilitățile pacientului,
- protecția datelor cu caracter personal.

Indicii demografici:

Structura populației după sex, vîrstă și mediu:

Denumire	La 01.01. 2022		La 01.01. 2023	
	abs	%	abs	%
Populația la evidența m/f	2947		2946	
Din ei asigurați	1850	62,92	1822	61.84
Bărbați	1474	50,13	1483	50,33
Femei	1463	49,76	1463	49,66
0 – 17 ani 11 luni 29 zile	506	17,21	474	16.08
Adulți	2441	82.78	2472	83.91
Vîrsta aptă de muncă	1886	77,48	1886	64.01
din ei: - asigurați	886	46,97	884	46,87
neasigurați	1000	53,03	1002	53,12
Pensionari	548	18.63	549	18.63

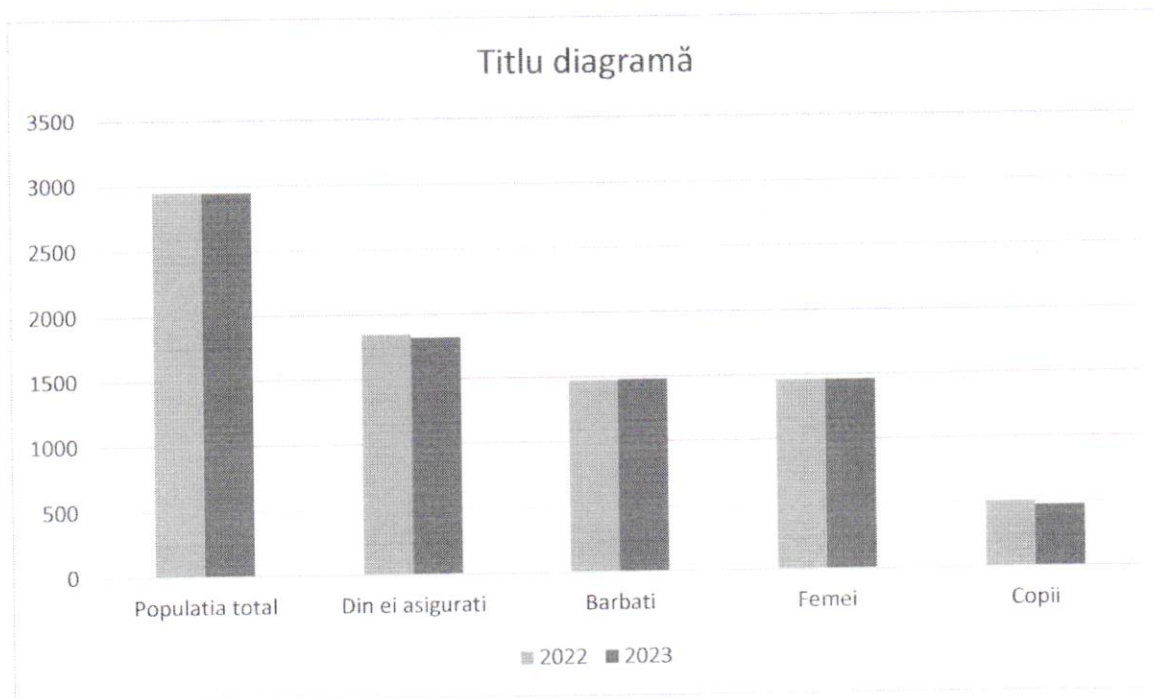
Analiza tabelii de mai sus denotă, că la în anul 2023 IMSP Centrul de Sănătate Cosăuți deservește o populație de 2946 persoane fata de 2947 în 2022.

Predomină populația masculina - 50,33 %.

Populația asigurată în 2023 este de 61.94% fata de 62.92% în 2022.

Populația în vîrsta aptă de muncă 64.01% în 2023 fata de 77.48% în 2022,

Persoane de vîrstă pensionară 59 ce constituie 18.63% în anul 2023.



Despre utilizarea rațională a mijloacelor financiare obținute de la CNAM ne indică structura cheltuielilor suportate de către instituție la unele compartimente ale activității de bază:

	2022	%	2023	%
retribuirea muncii	1374.3 mii lei	100	1481.7 mii lei	100
inclusiv indicatori de performanță	176.4 mii lei	100	170.7 mii lei	100
contributii	329,00 mii	100	355.6 mii	100
medicamente	13.8 mii lei	55	11.4 mii lei	56
alte cheltuieli	364.1 mii lei	99	545.2 mii lei	99
perfeccionarea cadrelor			7.6 mii lei	100
serviciilor medicale paraclinice prestate de alți prestatori	174.3 mii lei	174.30 %	251.5 mii lei	100 %
benzină	29.8 mii lei	100	17.9 mii lei	100
cărbune	22.7mii lei	100	42.8mii lei	100
lemn de foc	3.9 mii lei	100	5.7 mii lei	100

Salariul mediu lunar inclusiv la:

	anul 2022		anul 2023
1 medic de familie	17132.00		18409.00
1 asistent medical	9890.00		10300.00
1 infirmier	4718		4273.00

Concluzii: Sursele financiare de care dispunem sunt insuficiente pentru implementarea tehnologiilor noi și acordarea serviciilor conform standardelor europene.

Activitatea medicilor de familie în IMSP CS Cosăuți:

Anul	Vizite total			cu scop profilactic		Vizite efectuate de medici la domiciliu			cu scop profilactic	
	total	inclusiv:		total	inclusiv copii 0 – 18 ani	total	inclusiv la:		total	inclusiv la copii 0 – 18 ani
		persoane asigurate	copii 0 – 18ani				persoane asigurate	copii 0 – 18 ani		
2022	10776	10219	2270	5698	1674	614	564	53	70	49
N vizite la 1 locuitor	3.65	94.83%	21.06%	52.87%	29.37%	0,20	91.85%	8.63%	11.4%	0.92%
2023	9329	8862	2114	4661	1246	702	301	79	71	32
N vizite la 1 locuitor	3.16	94.99%	22.69%	49.96%	26.58%	0,23	42.88%	3.91%	10.11%	040.51%

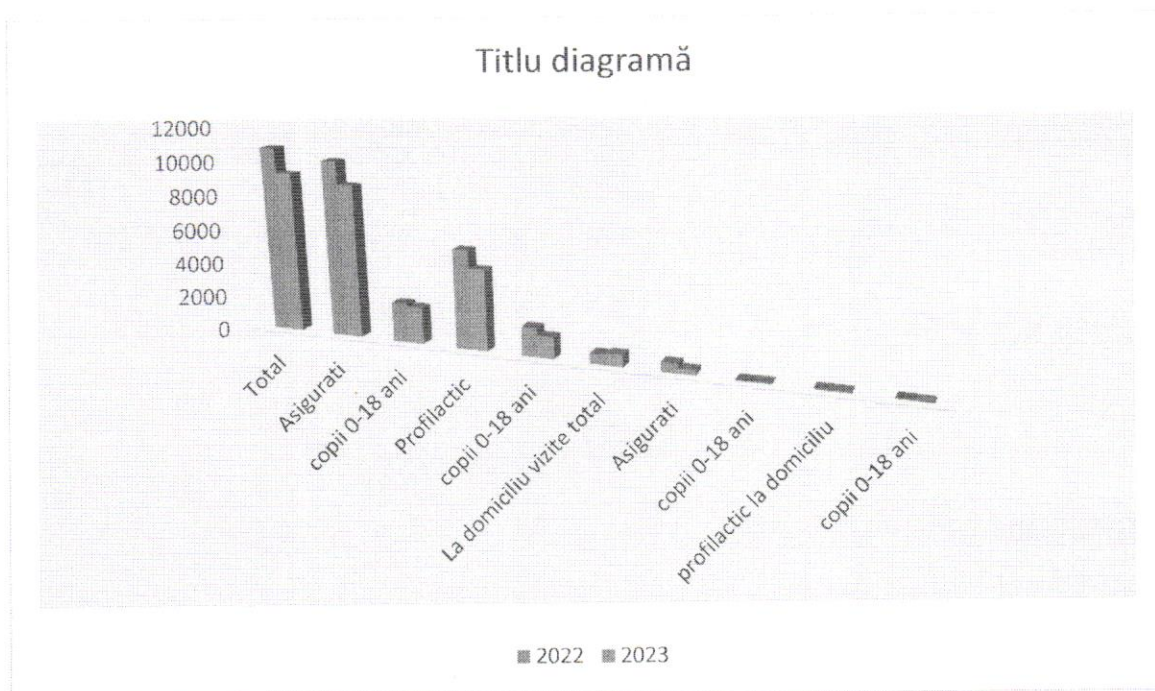
Din analiza vizitelor vedem , că pe parcursul anului 2023 s- au efectuat 9326(3.16 la un locuitor) la 1 locuitor.

La persoanele asigurate in 2023 in centrul de sanatate au fost efectuate 8862 (94.99%)vizite .

La copii au fost efectuate 2114 vizite in 2023, .

Ponderea vizitelor cu țel profilactic e cu o ușoară scadere în 2023 față de anul 2022 de la 52.87% la 56.14%.

Vizitele la domiciliu au fost în scădere în 2023 (614 vizite) ,față de 766 vizite în anul 2022 cu 152 de vizite.

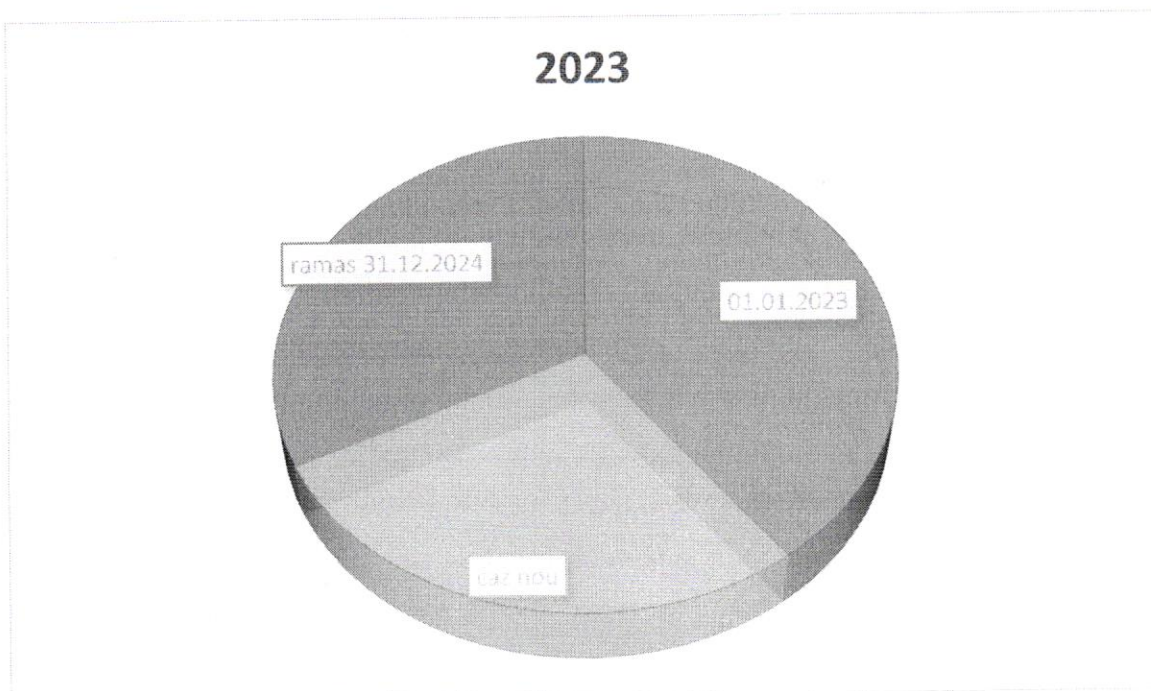


Tuberculoza:

La începutul anului 2023 la evidență nu au rămas 7 persoane

Pe parcursul anului 2023 s-au luat la evidență caz nou 3 persoane bolnave de tuberculoză .

La finele anului la evidență se află 1 persoane.



Incidența și prevalența (la 10.000 populație):

	2022	2023
Incidența total la 10000 locuitori	1469.38	2436.37
Adulți	1425.64	1860.46
Copii	1666.66	5226.82
Prevalența total La 10000 locuitori	6571.42	7254.83
Adulți	7374.02	7562.47
Copii	2619.04	5759.36

Incidența la adulți la 10000 populație matura

Pe primul loc in anul 2023

1 loc sistemul respirator 311.47 față de 162.87 în 2022

2sistemul cardiovascular 155.73față de 147.11 în 2022

3 loc sistemul osteoarticular 147.54 față de 45.08 în 2022

4loc sistemul digestiv 114.75 față de 65.38 în 2022

5 loc maladii infecțioase și parazitare 69.67 față de 61.29 în 2022

Incidența la copii la 10000 populație

1 loc sistemul respirator in 2023 3648.51 față de 1065.08 în 2022

2 loc maladii infecțioase și parazitare 276.13 față de 157.79 în 2022

3 loc sistemul digestiv 256.41 față de 61,16 în 2022

4 loc bolile urechii 177.51 față de 61,16 în 2022

5 loc anemii 78.89 față de 78.88 în 2022

Prevalența la adulți la 10000 populație

Pe primul loc anul 2023sistemul cardiovascular 2192.05,25 față de 2627.09 în 2022

- 2 loc sistemul digestiv 845.46 față de 1073.77 în 2022
- 3 loc sistemul endocrin 520.97,12 față de 709.01 în 2022
- 4 loc sistemul respirator 314.58 față de 278.91 în 2022
- 5 loc sistemul urinar 227.89 față de 95.23 în 2022

Prevalența la copii la 10000 populație

- 1 loc in 2022 sistemul respirator 2568,80 față de 626,91 în 2022
- 2 loc sistemul digestiv 295.85 față de 39.44 în 2022
- 4 loc infecțioase și parazitare 276.13 față de 158.10 în 2022
- 5 loc traumele 276.13 față de 118.34 în 2022
- 3 loc anemii 177.50 față de 177.86 în 2022

Incapacitatea temporară de muncă

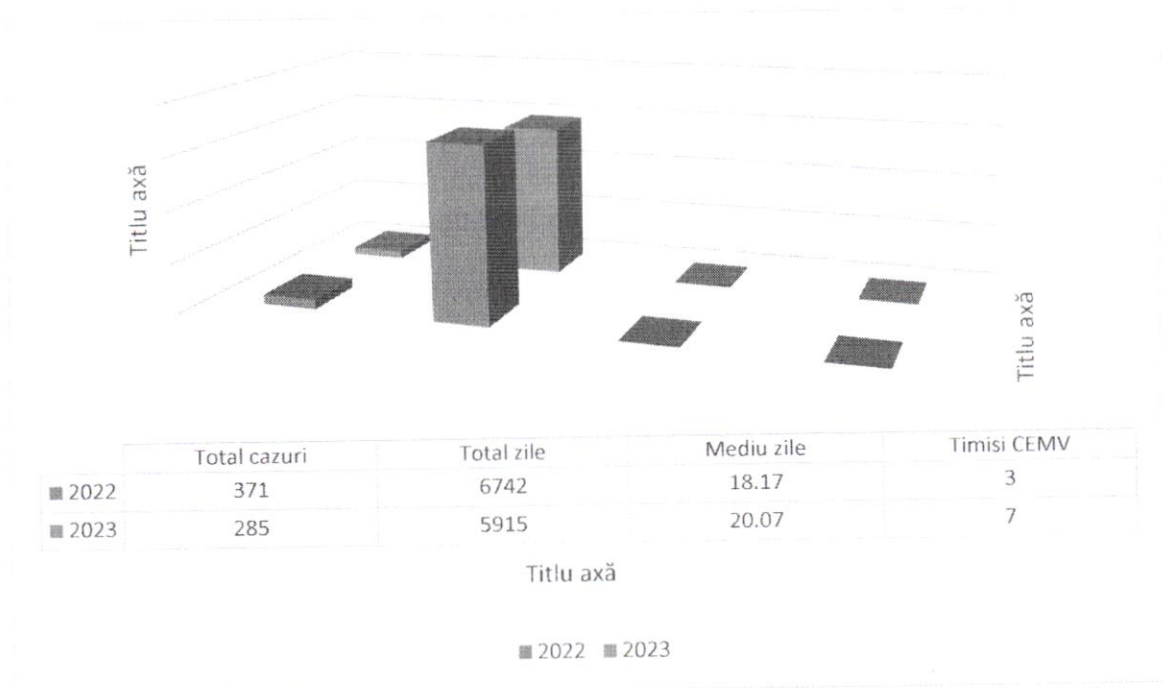
În 2022 au fost 371 cazuri de incapacitate de muncă cu 6742 de zile, în mediu 18.17 zile

In 2023 au fost 285 cazuri cu 5915 zile, în mediu 20.7 zile.

Vedem că diferența zileleor mediu este dintre 2023 și 2022 este de 2.53 zile cu dinamică negativă.

Numarul de certificate de concediu medical cu numar marit de zile datorita faptului ca sint multi pacienti depistati oncologici primari care au fost innaintati cu grad de disabilitate si 15 gravide la care s-au elberat certificate de concediu medical fata de 17 gravide in 2022.

Incapacitatea primară în 2023 - 7 persoane au fost trimise la CEMV 3 persoane cu maladia sistemului osteoarticular și 2 persoane cu maladii oncologice, 2 persoane cu maladii cardiovasculare,



Cuprinderea populației cu examine profilactice

	2022			2023		
	abs	ponderea	Depist suspecti la maladia	abs	ponderea	Depist suspecti la maladia
Antropometria (masa corporală, înălțimea), aprecierea IMC (persoane peste 18 ani)	2439	98,6%	27	2453	98,64%	14
Măsurarea tensiunii arteriale (persoane peste 18 ani)	2297	99,2%	31	2463	99,2%	16
Colesterolul total (persoane cu vârsta peste 40 ani)	1548	78,6%	34	1595	78,9%	31
Glicemia	1555	84,6%	21	1613	84,9%	18
Examinarea pielii, cavității bucale ganglionilor limfatici, glandei tiroide, glandelor mamare (persoane peste 18 ani)	2451	99,2%	4	2463	99,2%	4
Testul citologic Babeș-Papanicolau (femei de la 25 pînă la 61 ani și din grupul de risc)	169	43,04%	6	280	43,44%	2
Tonometrie oculară (persoane peste 40 ani)	729	96,5%	2	779	96,5%	4
Radiografia pulmonară standard (convențională sau digitală)	132	100%	11	132	100%	2
Testul cutanat la tuberculină (proba Mantoux) persoane din grupul de risc	6	100%	1	6	100%	1
Examinarea sputei la BAAR*	14	100%	1	14	100%	1
Reacția de microprecipitare (RMP)	86	100%		88	100%	

Examinările profilactice în 2022 s-au efectuat în mediu la 91.6%

OCROTIREA SĂNTĂȚII MAMEI ȘI COPILULUI

Pe lista medicilor de familie în IMSP CS Cosăuți sunt 1496 femei,

634 de vârstă fertilă, 21 din grupul de risc. De contraceptive se folosesc

236 femei ce constituie 42.26% din numărul total de femei. ▫

Grupul de risc extragenital 21 femei

Grupul de risc obstetrical 8femei

Grupul social 8 persoane

Acordarea asistenței medicale gravidelor

	2022	%	2023	%
<i>Total gravide</i>	17		22	
<i>Nașteri total</i>	23		20	
<i>Examinare USG 18-21 săptămîni</i>	23	100	20	100
<i>Anemii</i>	5	21.73	7	21.73
<i>Gestoze tardive</i>				
<i>Consultate de ginecolog</i>	23	100	23	100
<i>Pînă la 12 săptămîni</i>	22	81.48	22	81.48
<i>nașteri premature</i>	1	4.34	2	4.34
<i>avorturi spontane</i>			1	4.34

Analizând indicatorii de bază ai serviciului antenatal pe parcursul a 2 ani se observă o stabilitate a asistenței antenatale. Grație implementării AOM toate gravidele beneficiază atât de tratament profilactic cât și în scop curativ gratuit preparate cu conținut de fier, care sunt distribuite de către medicii de familie, datorită cărui fapt se atestă anemiile practic la același nivel. Conform datelor statistice a scăzut nivelul de luare la evidență a gravidelor pînă la 12 săptămîni de la 81.42% la 90%.

Situația demografică la 1000 populație

	2022		2023	
	abs	ind	abs	ind
Natalitatea	22	7.46	22	7.46
Mortalitatea generala	35	10.17	26	10.17
Sporul natural	-13		-4	
Mortalitatea infantilă	1	0.16	0	0
Mortalitatea neonatală precoce	0	0	0	0
Mortinatalitatea	0	0	0	0
Mortalitatea perinatală	0	0	0	0

Natalitatea

Pe parcursul 12 luni 2023 în IMSP CS Cosăuți au fost înregistrați 22 copii nou-născuți vii .Este la același nivel cu 2022.

Mortalitatea generală

Mortalitatea generală în 2023– 26 decese fata de 35decese 2022. Este o dinamica pozitiva.

Din numărul total de decese

- bărbați –14 – 53.85 % 2022 fata de 13 41.26% in 2022
- femei – 12 – 46.15% . 2022 fata de 22 58.73% in 2022

□

După locul de survenire a decesului in 2022 pot fi repartizați astfel:

- în staționar – 2– 7.69 %
- la domiciliu – 24– 92.31 %
- în alt loc – 0 -%

Structura mortalității generale la 10000 populație

	2023		
	abs	ind	% din decese total
Bolile aparatului circulator %	20		76.92
Boli oncologice	4		15.38
Leziuni traumatice și otrăviri	2		7.69
Bolile sistemului digestiv			
- inclusiv ciroze			
Altele			

Bolile sistemului endocrin			
Bolile sistemului respirator			
Sistemul genito-urinar			
Bolile infecțioase +tuberculoza			
Anomalii de dezvoltare			

În structura mortalității generale **primul loc** îl ocupă bolile sistemului circulator cu 20cazuri sau **76.92 %** din numărul total.

Locul doi îl ocupă maladiile oncologice cu 4 cazuri sau **15.38%** .

Locul treileziuni traumatice 1 caz **7.69%** .

Mortalitatea în vîrsta aptă de muncă

Mortalitatea în vîrsta aptă de muncă 4cazuri 11.42 % din numărul total de decese .

Mortalitatea în vîrsta aptă de muncă la domiciliu

Au decedat 4 persoane, ceea ce constituie 11.42 % din numărul total de decedați apți de muncă

	2022		
	abs	la 10000	%
Maladii oncologice	3		75
Leziuni traumatice și otrăviri			
Bolile aparatului cardiovascular	1		25
- inclusiv IMA			
Bolile aparatului digestiv			
Bolile aparatului respirator			
Anomalii de dezvoltare			

Structura mortalității în vîrsta aptă de muncă:

Locul I ocupă bolile oncologice cu 3cazuri ceea ce constituie 75 % din mortalitatea aptă de muncă. **II loc** bolile aparatului circulator 1 persoana -25 %

CONCLUZII:

De către lucrătorii medicali a fost depus efort pentru a atinge rezultatele pe care le-am obținut pe parcursul 12 luni 2023, al IX-lea an de activitate în cadrul Centrului de Sănătate cu autonomie financiară, însă mai avem multe rezerve la diverse capitole cum ar fi:

- promovarea în rândurile populației a modului de viață sănătos, fără consum excesiv de băuturi alcoolice, avînd în vedere un număr mare de decese în vîrsta aptă de muncă din cauza cirozei hepatice;
- educarea pacienților pentru a conștientiza nivelul de sănătate, a factorilor de risc și sporirea responsabilității individului pentru propria sănătate;
- tratamentul adecvat conform PCN a pacienților cu patologia cardiacă cu medicamente parțial compensate;
- depistarea activă a pacienților cu HTA atît în rândurile adulților, cît și a copiilor mai mari de 3 ani;
- examinarea și supravegherea populației din diferite grupuri de risc;
- menținerea examinărilor profilactice la un nivel mai mare de 80%;
- promovarea necesității vaccinărilor profilactice;
- consolidarea bazei tehnico-materiale;
- respectarea drepturilor pacienților, inclusiv păstrarea datelor cu caracter personal.

Șef al IMSP CS Cosăuți



Cociorva-Gordic Elena

SITUAȚIILE FINANCIARE

pentru perioada 31.12.2023 - 31.12.2023

Entitatea: I.M.S.P. CENTRUL DE SANATATE COSAUTI

Cod CUIÎO: 40935159

Cod IDNO: 1013607002918

Sediul:

MD:

Raionul(municipiul): 284, DDF SOROCA

Cod CUATM: 7817, S.COSAUTI

Strada:

Activitatea principală: Q8621, Activitati de asistenta medicala generala

Forma de proprietate: 13, Proprietatea municipala

Forma organizatorico-juridică: 880, Instituții publice

Date de contact:

Telefon: +37323061396

WEB:

E-mail: ala 967@mail.ru

Numele și coordonatele al contabilului-șef: DI (dna) Palanciuc Alla Tel. 068373323

Numărul mediu al salariaților în perioada de gestiune: 9 persoane.

Persoanele responsabile de semnarea situațiilor financiare* Palanciuc Alla

Unitatea de măsură: leu

BILANȚUL PRESCURTAT

Anexa 1

la

Nr. cpt.	Indicatori	Cod rd.	Sold la	
			Începutul perioadei de gestiune	Sfârșitul perioadei de gestiune
1	2	3	4	5
	ACTIV			
	ACTIVE IMOBILIZATE			
	I. Imobilizări necorporale	010	6200	2600
	II. Imobilizări corporale	020	101904	117568
	III. Investiții financiare pe termen lung	030		
	IV. Creanțe pe termen lung și alte active imobilizate	040		
	TOTAL ACTIVE IMOBILIZATE (rd.010 + rd.020 + rd.030 + rd.040)	050	108104	120168
B.	ACTIVE CIRCULANTE			
	I. Stocuri	060	247127	138227

	II. Creanțe curente și alte active circulante	070	42583	56809
	III. Investiții financiare curente	080		
	IV. Numerar și documente bănești	090	78679	183027
	TOTAL ACTIVE CIRCULANTE (rd.060 + rd.070 + rd.080 + rd.090)	100	368389	378063
	TOTAL ACTIVE (rd.050 + rd.100)	110	476493	498231
	P A S I V			
	CAPITAL PROPRIU			
	I. Capital social și neînregistrat	120	97606	97606
	II. Prime de capital	130		
	III. Rezerve	140		
C.	IV. Profit (pierdere)	150	43029	132457
	V. Rezerve din reevaluare	160		
	VI. Alte elemente de capital propriu	170	55032	112423
	TOTAL CAPITAL PROPRIU (rd.120 + rd.130 + rd.140 + rd.150 + rd.160 + rd.170)	180	195667	342486
D.	DATORII PE TERMEN LUNG	190		
E.	DATORII CURENTE	200	280826	155745
	TOTAL DATORII (rd.190 + rd.200)	210	280826	155745
F.	PROVIZIOANE	220		
	TOTAL PASIVE (rd.180 + rd.210 + rd.220)	230	476493	498231

SITUAȚIA DE PROFIT ȘI PIERDERE PRESCURTATĂ

de la 01.01.2023 până la 31.12.2023

Anexa 2

Indicatori	Cod rd.	Perioada de gestiune	
		precedenta	curenta
1	2	3	4
Venituri din vânzări	010	2078383	2475701
Costul vânzărilor	020	2005556	2121403
Profit brut (pierdere brută) (rd.010 - rd.020)	030	72827	354298
Alte venituri din activitatea operațională	040	329680	188882
Cheltuieli de distribuire	050		
Cheltuieli administrative	060	416180	453753
Alte cheltuieli din activitatea operațională	070	40	
Rezultatul din activitatea operațională: profit (pierdere) (rd.030 + rd.040 - rd.050 - rd.060 - rd.070)	080	-13713	89427
Rezultatul: profit (pierdere) financiar(ă)	090		
Rezultatul din operațiuni cu active imobilizate și excepționale: profit (pierdere)	100		