

REPUBLICA MOLDOVA
Consiliul raional Soroca

D O S A R nr. 01-25 5/6

Documente privind justificarea adoptării Deciziei Consiliului Raional „Cu privire la raportul de activitate al Instituției Medico- Sanitare Publice Centrul de Sănătate Cosăuți pentru anul 2022 ”

Data constituirii-

Total file _____

Termen de păstrare-permanent



MINISTERUL SĂNĂTĂȚII AL REPUBLICII MOLDOVA
IMSP COSĂUȚI

MD - 3016 , r-nul. Soroca satul Cosăuți, tel. 0230-61-2-83,
e-mail cs.cosauti@ms.md, IDNO 1013607002918

**Președintelui raionului Soroca
D-lui Veaceslav Rusnac**

**Nr. 10
din 10 mai 2023**

DE MERS

Prin Prezenta IMSP Centrul de Sănătate Cosăuți intervine cu rugămintea de a include în ordinea de zi a următoarei ședințe a Consiliului Raional Soroca proiectul de decizie „ Cu privire la raportul de activitate al Instituției Medico-Sanitare Publice Centrul de Sănătate Cosăuți pentru anul 2022”.

Șef al I.M.S.P. “CS Cosăuți”



/Cociorva- Gordic Elena/



Proiect

**REPUBLICA MOLDOVA
CONSILIUL RAIONAL SOROCA**

DECIZIE

Cu privire la raportul de activitate al
Instituției Medico- Sanitare Publice Centrul
de Sănătate Cosăuți pentru anul 2022

Consiliul raional Soroca întrunit în ședința ordinară din data de ___ iunie 2023;
Având în vedere :

- Expunerea de motive din Nota informativă la proiectul deciziei Cu privire la raportul de activitate al Instituției Medico- Sanitare Publice Centrul de Sănătate Cosăuți pentru anul 2022, prezentată de șeful, IMSP CS Cosăuți”, nr. __ din 10.05.2023;
- Raportul Serviciului de Asistență Juridică nr. ___ din _____ 2023;
- Avizul Comisiei de specialitate pentru dezvoltarea socială, culturală, educație, sport și tineret;

În temeiul:

- art.43 alin.(2) din Legea nr. 436/2006 privind administrația publică locală, cu modificările ulterioare;
- Regulamentului cu privire la organizarea și funcționarea Instituției Medico- Sanitare Publice Centrul de Sanatate Cosăuți aprobat prin decizia Consiliului raional Soroca nr. 20/04 din 26.10.2017

DECIDE:

1. Se ia act de:

1.1- raportul de activitate al Instituției Medico- Sanitare Publice Centrul de Sănătate Cosăuți pentru anul 2022, conform anexei nr.1;

1.2 - situația financiară pentru anul 2022 a Instituției Medico- Sanitare Publice Centrul de Sănătate Cosăuți, conform anexei nr.2.

2 . Prezenta decizie intră în vigoare la data includerii în Registrul de Stat al Actelor Locale și poate fi contestată la Judecătoria Soroca, sediul Central în termen de 30 zile, conform prevederilor Codului administrativ al Republicii Moldova.

Elaborat: _____ Cociorva Gordic Elena, Șef, IMSP CS Cosăuți

Coordonat: _____ Veaceslav Rusnac , Președinte al raionului Soroca

_____ Alla Bordianu, Vicepreședinte al raionului Soroca

_____ Iurie Tănase, Vicepreședinte al raionului Soroca

Avizat: _____ Stela Zabrian, secretar al Consiliului Raional Soroca

NOTĂ INFORMATIVĂ nr. 2 din 10.05.2023

La proiectul de decizie ” Cu privire la raportul de activitate al Instituției Medico- Sanitare Publice Centrul de Sănătate Cosăuți pentru anul 2022”

1.Denumirea autorului - Proiectul de decizie a fost elaborat de Instituția Medico - Sanitară Publică Centrul de Sănătate Cosăuți

2.Condițiile ce au impus elaborarea proiectului de act normativ cu finalitățile urmărite:-- Fondator al Instituției Medico - Sanitare Publice Centrul de Sănătate Cosăuți este Consiliul Raional Soroca.

Pornind de la domeniile de activitate ale autoritatilor administrației publice de nivelul al doilea, Președintele raionului exercită în teritoriul administrat conform art. 53 alin.1,lit. k) din Legea nr. 436/2006 privind administrația publică locală următoarele atribuții de baza:

coordonează și controlează activitatea serviciilor publice descentralizate ale Consiliului raional, audiază rapoartele și informațiile șefilor acestor servicii și propune soluții pentru îmbunătățirea activității acestora.

Conform Regulamentului cu privire la organizarea și funcționarea a Instituției Medico-Sanitare Publice Centrul de Sanatate Cosăuți aprobat prin decizia Consiliului raional Soroca nr. 20/04 din 26.10.2017, fondatorul are atribuția de a controla activitatea curentă a IMSP CS Cosauti Vechi (raportul de activitate și a situației financiare)..

3.Principalele prevederi ale proiectului. Prin decizia data:

1.Se ia act de:

1.1- raportul de activitate al Instituției Medico- Sanitare Publice Centrul de Sănătate Cosăuți pentru anul 2022, conform anexei nr.1;

1.2 - situația financiară pentru anul 2022 a Instituției Medico- Sanitare Publice Centrul de Sănătate Cosăuți, conform anexei nr.2.

4. Fundamentarea economico-financiară.

Implementarea proiectului de decizie nu presupune alocarea surselor financiare suplimentare.

5. Modul de încorporare a actului în cadrul normativ în vigoare.

Temei legal pentru elaborarea proiectului de decizie servește Legea nr. 436/2006 privind administrația publică locală, cu modificările ulterioare, Regulamentul cu privire la organizarea și funcționarea a Instituției Medico- Sanitare Publice Centrul de Sanatate Cosauti aprobat prin decizia Consiliului raional Soroca nr 20/04 din 26.10.2017.

6. Avizarea și consultarea publică a proiectului.

În scopul respectării prevederilor Legii nr. 239/2008 privind transparența în procesul decizional, proiectul deciziei este plasat pe pagina web oficială a Consiliului Raional Soroca www.soroca.org.md, compartimentul Transparența Decizională (proiecte intrate), pentru consultări publice generale și va fi prezentat la audieri publice și în comisiile de specialitate ale Consiliului Raional Soroca.

Semnătura



Șef, IMSP CS Cosăuți

**RAPORT
CU PRIVIRE LA
REZULTATELE ACTIVITĂȚII
IMSP CENTRUL DE SĂNĂTATE COSĂUȚI
PENTRU ANUL
anul 2022**

Baza tehnico-materială:

I. Date generale privind activitatea Centrului de Sănătate și componența

Instituția Medico - Sanitară Centrul de Sănătate Cosăuți are oficiul în satul Cosăuți, și are în componența sa OMF Iorjnița. Fiecare medic de familie are birou pentru primirea pacienților. De asemenea este prezentă sală de proceduri, cabinet de control onco-profilactic, sală de triaj, farmacie, cabinetul copilului sănătos, sală de așteptare. Programul de lucru este de la 8.00-18.00. De două ori pe săptămână medicul de familie se deplasează la OMF Iorjnița pentru supravegherea depistării precoce a focarelor patologice, conduita gravidelor și copiilor, organizarea lucrului profilactic, tratamentul pacienților.

Activează 2 medici de familie: 7 asistente medicale de familie:

Disponibil de categorie în specialitate 100% medici de familie:

- ❖ categoria superioară 50% - 1 medic de familie;
- ❖ categoria prima 50% - 1 medic de familie.

Din 16 lucrători medicali cu studii medii dispun de categorie în specialitate :

- ❖ categoria superioară - 6 a/m studii medii, ceea ce constituie 85,71 %;
- ❖ fara categorie 1 asistenta medicala - 14,28%

Angajații IMSP CS Cosăuți se orientează spre realizarea scopurilor și obiectivelor Asistenței Medicale Primare care constau în:

- ameliorarea și menținerea continuă a stării sănătății populației prin:
 - orientarea spre satisfacerea necesităților de sănătate de bază ale populației;
 - promovarea modului sănătos de viață și prevenirea unor maladii atât transmisibile, cât și nontransmisibile;
 - tratarea și supravegherea stării sănătății populației;
 - asigurarea accesibilității populației la servicii calitative de asistență medicală primară;
 - depistarea și tratarea precoce a maladiilor cu impact major asupra sănătății publice;
 - fortificarea cunoștințelor și abilităților lucrătorilor medicali prin participarea la diverse cursuri de instruire și perfecționări tematice;
 - respectarea în procesul curativ de PCN, standarde medicale etc.;
 - consilierea femeilor de vârstă fertilă în domeniul sănătății reproducerii;

- supravegherea copiilor pentru a evita mortalitatea infantilă, în special a celei extraspitalicești, întru menținerea sănătății și micșorarea cazurilor de dizabilitate;
 - prevenirea violenței domestice, abuzului sexual și combaterea traficului de copii;
 - modernizarea și renovarea continuă a bazei tehnico-materiale a instituției;
- sporirea calității serviciilor medicale prestate și realizarea criteriilor de calitate, condiționate în contractele încheiate cu CNAM,
 - conlucrarea cu APL și alte structuri interesate în realizarea Programelor Naționale și Teritoriale,
 - familiarizarea continuă a populației cu principiile Asigurării Obligatorii Medicale, Normele Metodologice de aplicare a Programului Unic, drepturile și responsabilitățile pacientului,
 - protecția datelor cu caracter personal.

Indicii demografici:

Structura populației după sex, vîrstă și mediu:

Denumire	La 01.01. 2021		La 01.01. 2022	
	abs	%	abs	%
Populația la evidența m/f	2942		2947	
Din ei asigurați	1837	62,44	1850	62,92
Bărbați	1475	50,13	1474	50,13
Femei	1467	49,76	1463	49,76
0 – 17 ani 11 luni 29 zile	522	17,74	506	17,21
Adulți	2420	82,25	2441	82,78
Vîrsta aptă de muncă	1877	77,93	1886	77,48
din ei: - asigurați	854	45,49	886	46,97
neasigurați	1023	54,50	1000	53,03
Pensionari	534	18,15	548	18,63

Analiza tabelii de mai sus denotă, că la în anul 2022 IMSP Centrul de Sănătate Cosăuți deservește o populație de 2947 persoane fata de 2942 în 2021.

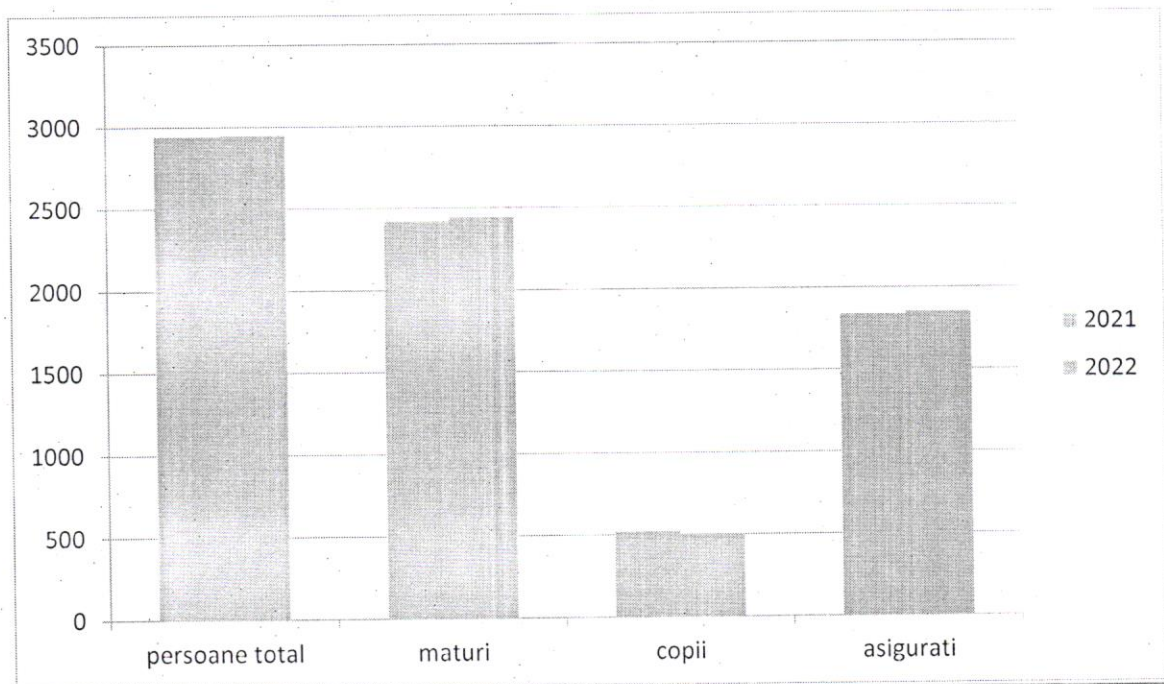
Predomină populația masculina - 50,13 % în 2022 care este la nivel cu anul 2021.

Populația asigurată în 2022 este de 62,92% față de 62,88% în 2021.

Populația în vârstă aptă de muncă 77,48% în 2022 față de 77,93% în 2021,

din ei ponderea persoanelor asigurate e în ușoară ascendență de la 45,49% în 2021 la 46,97% în 2022.

Persoane de vârstă pensionară 548 ce constituie 18,63% în anul 2022.



Din diagrama se observa, ca anul 2021 este practic la nivel cu anul 2022 cu marirea usoara a numarului de maturi in 2022 si o scadere usoara a numarului de copii in 2022.


		persoane asigurate	copii 0 - 18ani		copii 0 - 18 ani		persoane asigurate	copii 0 - 18 ani		copii 0 - 18 ani
2021	9018	8594	1470	5063	475	766	493	106	71	69
N vizite la 1 locuitor	3.06	95.29%	16.30%	56.14%	9.38%	0,26	64.36%	13.83%	9.26%	65.09%
2022	10776	10219	2270	5698	1674	614	564	53	70	49
N vizite la 1 locuitor	3.65	94.83%	21.06%	52.87%	29.37%	0,20	91.85%	8.63%	11.4%	0.92%

Din analiza vizitelor vedem , că pe parcursul anului 2022 s- au efectuat 10776(3.65 la un locuitor) vizite cu 1758 mai multe față de anul 2021 3.06 la 1 locuitor. La persoanele asigurate in 2022 in centrul de sanatate au fost efectuate 10219 (94.83%)vizite iar în 2021 8594 persoane (95.29%) cu o dinamică pozitivă de 1625 de vizite. La copiii au fost efectuate 2270 vizite in 2022, în 2021-1470.

Numărul de vizite la 1 copil în 2022 este 4.48, în 2021 constituie 2.81.Vedem că dinamica e pozitivă în 2022 aproximativ de 2 ori.

Ponderea vizitelor cu țel profilactic e cu o ușoară scadere în 2022 față de anul 2021 de la in 2022 52.87% la 56.14% in 2021.

Vizitele la domiciliu au fost în scădere în 2022 (614 vizite) , față de 766 vizite în anul 2021 cu 152 de vizite.



Tuberculoza:

La începutul anului 2022 la evidență nu au rămas persoane

Pe parcursul anului 2022 s-au luat la evidență caz nou 8 persoane bolnave de tuberculoză .

1caz de tuberculoza a fost depiatat post mortem

La finele anului la evidență se află 7 persoane.

Pe parcursul anului 2022 s-au luat la evidență caz nou 8 persoane bolnave de tuberculoză .

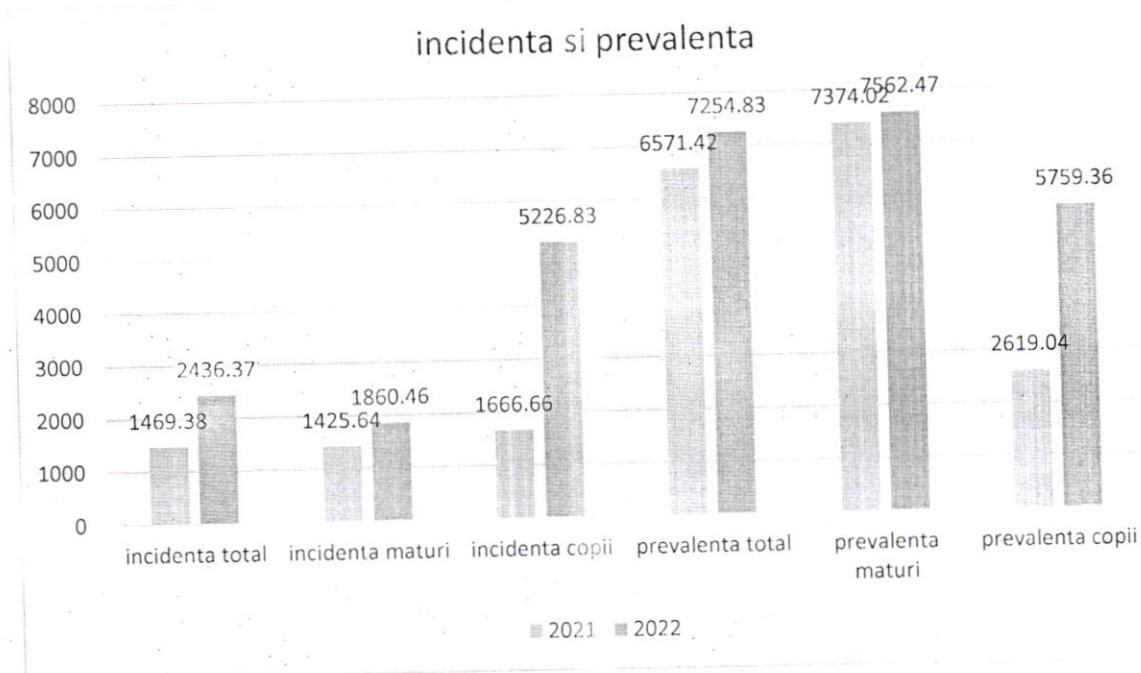
1caz de tuberculoza a fost depistat post mortem

La finele anului la evidență se află 7 persoane.

La începutul anului 2021 s-au aflat în tratament 9 persoane adulte care pînă la finele anului 2021 au fost tratate.

Incidența și prevalența (la 10.000 populație):

	2021	2022
Incidența total la 10000 locuitori	1469.38	2436.37
Adulți	1425.64	1860.46
Copii	1666.66	5226.82
Prevalența total La 10000 locuitori	6571.42	7254.83
Adulți	7374.02	7562.47
Copii	2619.04	5759.36



Incidența la adulți la 10000 populație matura

Pe primul loc în anul 2022

1 loc sistemul respirator 311.47 față de 162.87 în 2021


2sistemul cardiovascular 155.73față de 147.11 în 2021

3 loc sistemul osteoarticular 147.54 față de 45.08 în 2021

4loc sistemul digestiv 114.75 față de 65.38 în 2021

5 loc maladii infecțioase și parazitare 69.67 față de 61.29 în 2021

incidența adulți




■ sist.respirat. ■ sist.cardiovascular. ■ sist.osteart. ■ sist.digestiv ■ inf și parazit

Incidența la copii la 10000 populație

- 1 loc sistemul respirator in 2022 3648.51 față de 1065.08 în 2021
- 2 loc maladii infecțioase și parazitare 276.13 față de 157.79 în 2021
- 3 loc sistemul digestiv 256.41 față de 61,16 în 2021
- 4 loc bolile urechii 177.51 față de 61,16 în 2021
- 5 loc anemii 78.89 față de 78.88 în 2021

Incidentia copii

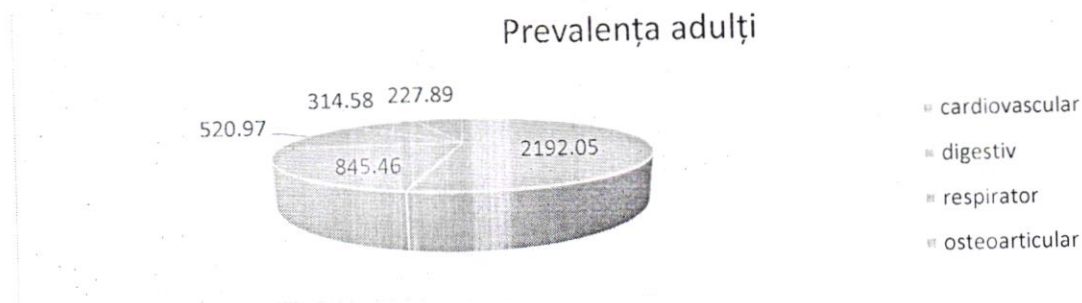


Prevalența la adulți la 10000 populație

- Pe primul loc anul 2022sistemul cardiovascular 2192.05,25 față de 2627.09 în 2021
- 2 loc sistemul digestiv 845.46 față de 1073.77 în 2021
- 3 loc sistemul endocrin 520.97,12 față de 709.01 în 2021

4 loc sistemul respirator 314.58 față de 278.91 în 2021

5 loc sistemul urinar 227.89 față de 95.23 în 2021



Prevalența la copii la 10000 populație


1 loc in 2022 sistemul respirator 2568,80 față de 626,91 în 2021

2 loc sistemul digestiv 295.85 față de 39.44 în 2021

4 loc infecțioase și parazitare 276.13 față de 158.10 în 2021

5 loc traumele 276.13 față de 118.34 în 2021

3 loc anemii 177.50 față de 177.86 în 2021



Incapacitatea temporară de muncă


În 2021 au fost 285 cazuri de incapacitate de muncă cu 5915 de zile, în mediu 20.7 zile

In 2022 au fost 409 cazuri cu 9502 zile, în mediu 23.2 zile.

Vedem că diferența zilelor mediu este dintre 2022 și 2021 este de 2.32 zile cu dinamică negativă.

Numarul de certificate de concediu medical cu numar marit de zile datorita faptului ca sint multi pacienti depistati oncologici primari care au fost innaintati cu grad de disabilitate si 17 gravide la care s-au elberat certificate de concediu medical fata de 10 gravide in 2021.

Incapacitatea primară în 2022 - 5 persoane au fost trimise la CEMV 3 persoane cu maladia sistemului osteoarticular și 2 persoane cu maladii oncologice, în 2021 3 persoane – 2 persoane cu tumori maligne și 1 persoană cu maladiile aparatului cardiovascular



1 loc în 2022 sunt tumorile maligne 10 cazuri 757 zile (75,7 zile mediu)

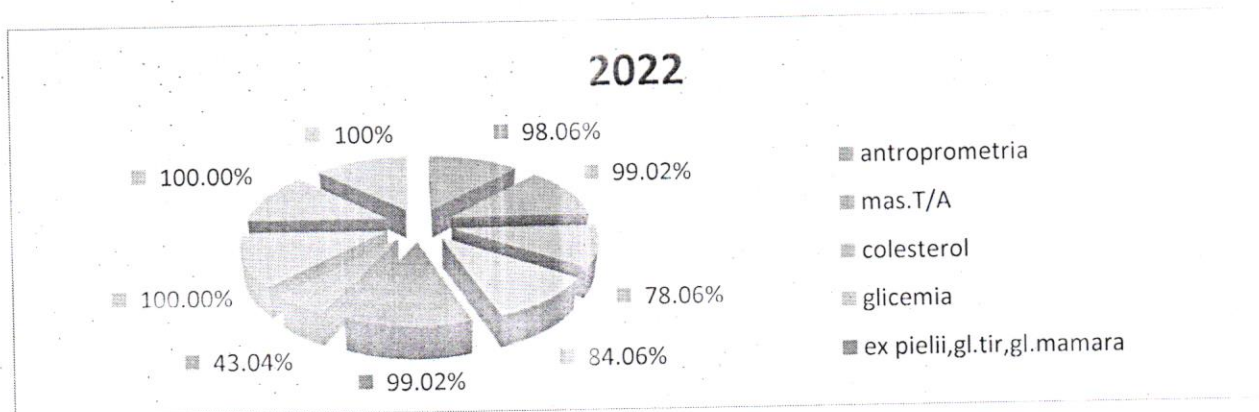
2 loc concediu graviditate și naștere 17 cu 126 zile/persoană

3 loc maladiile osteoarticulare 60 cazuri cu 1367 zile (22,78 zile mediu)

Cuprinderea populației cu examine profilactice


	2021			2022		
	abs	ponderea	Depist suspecti la maladia	abs	ponderea	Depist suspecti la maladia
Antropometria (masa corporală, înălțimea), aprecierea IMC (persoane peste 18 ani)	2401	98,6%	11	2439	98,6%	27
Măsurarea tensiunii arteriale (persoane peste 18 ani)	2417	99,2%	65	2297	99,2%	31
Colesterolul total (persoane cu vârsta peste 40 ani)	1548	78,6%	24	1548	78,6%	34
Glicemia	1580	84,6%	18	1555	84,6%	21
Examinarea pielii, cavității bucale ganglionilor limfatici, glandei tiroide, glandelor mamare (persoane peste 18 ani)	2417	99,2%	36	2451	99,2%	4
Testul citologic Babeș-Papanicolau (femei de la 25 până la 61 ani și din grupul de risc)	282	82,4%	1	169	43,04%	6
Tonometrie oculară (persoane peste 40 ani)	1158	96,5%	11	729	96,5%	2
Radiografia pulmonară standard (convențională sau digitală)	614	67,6%	4	132	100%	11
Testul cutanat la tuberculină (proba Mantoux) persoane din grupul de risc	24	100%	1	6	100%	1
Examinarea sputei la BAAR*	14	100%	1	14	100%	1
Reacția de microprecipitare (RMP)	218	100%		86	100%	

Examinările profilactice în 2022 s-au efectuat în mediu la 91%



OCROTIREA SĂNTĂȚII MAMEI ȘI COPILULUI

Pe lista medicilor de familie în IMSP CS Cosăuți sunt 1859 femei, 558 de vârstă fertilă, 21 din grupul de risc. De contraceptive se folosesc 236 femei ce constituie 42.26% din numărul total de femei.



Grupul de risc extragenital 21 femei

Grupul de risc obstetrical 8 femei

Grupul social 8 persoane

	2021	%	2022	%

Total gravide	13		17	
Nașteri total	22		23	
Examinare USG 18-21 săptămîni	22	100	23	100
Anemii	3	27.27	5	21.73
Gestoze tardive				
Consultate de ginecolog	22	100	23	100
Pînă la 12 săptămîni	22	100	22	81.48
nașteri premature	1	90.90	1	4.34
avorturi spontane			1	4.34

Acordarea asistenței medicale gravidelor

Analizând indicatorii de bază ai serviciului antenatal pe parcursul a 2 ani se observă o stabilitate a asistenței antenatale. Grație implementării AOM toate gravidele beneficiază atît de tratament profilactic cît și în scop curativ gratuit preparate cu conținut de fier, care sunt distribuite de către medicii de familie, datorită cărui fapt se atestă anemiile practic la același nivel. Conform datelor statistice a scăzut nivelul de luare la evidență a gravidelor pînă la 12 săptămîni de la 100% la 81.48% datorită nivelului mare a migrației femeilor de vîrstă fertilă.

Situația demografică la 1000 populație

	2021		2022	
	abs	ind	abs	ind
Natalitatea	22	3.74	22	7.46
Mortalitatea generală	63	9.86	35	10.17
Sporul natural	-41		-13	
Mortalitatea infantilă	0	0	1	0.16
Mortalitatea neonatală precoce	0	0	0	0
Mortinatalitatea	0	0	0	0
Mortalitatea perinatală	0	0	0	0

Natalitatea

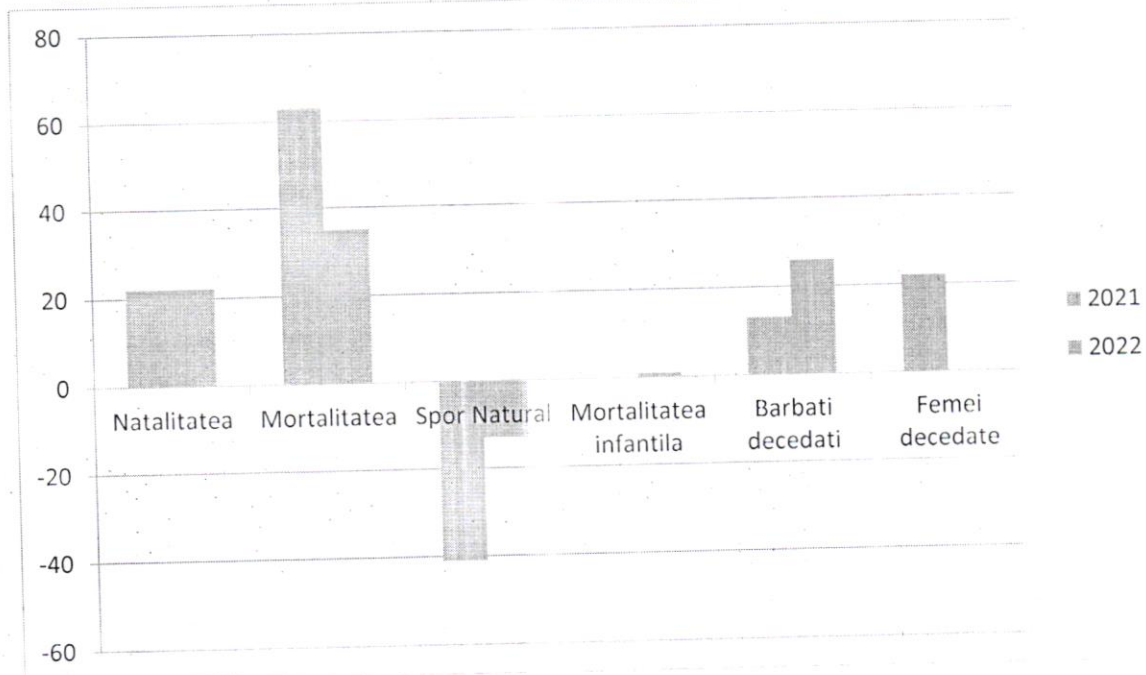
Pe parcursul 12 luni 2022 în IMSP CS Cosăuți au fost înregistrați 22 copii nou-născuți vii. Este la același nivel cu 2021.

Mortalitatea generală

Mortalitatea generală 12 luni 2022– 35 decese fata de 63 decese 2021

Din numărul total de decese

- bărbați –13 – 37.14 % 2022 fata de 26 41.26% in 2021
- femei – 22 - 62.85% . 2022 fata de 37 58.73% in 2021



După locul de survenire a decesului in 2022 pot fi repartizați astfel:

- în staționar – 3 – 8.57 %
- la domiciliu – 32– 91.42 %
- în alt loc – 0 -%

Structura mortalității generale la 10000 populație

	12 luni 2022		
	abs	ind	% din decese total
Bolile aparatului circulator %	29		77.14
Boli oncologice	5		14.28
Leziuni traumatice și otrăviri			
Bolile sistemului digestiv			
- inclusiv ciroze			
Altele			
Bolile sistemului endocrin			
Bolile sistemului respirator			
Sistemul genito-urinar			
Bolile infecțioase +tuberculoza			
Anomalii de dezvoltare	1		2.85

În structura mortalității generale **primul loc** îl ocupă bolile sistemului circulator cu 27 cazuri sau 77.14 % din numărul total.

Locul doi îl ocupă maladiile oncologice cu 5 cazuri sau 14.28% .

Locul trei anomalii de dezvoltare 1 caz 2.85% .

Mortalitatea în vîrsta aptă de muncă

Mortalitatea în vîrsta aptă de muncă 5 cazuri 14.28 % din numărul total de decese .

Mortalitatea în vîrsta aptă de muncă la domiciliu

Au decedat 4 persoane, ceea ce constituie 11.42 % din numărul total de decedați apti de muncă

	12 luni 2022		
	abs	la 10000	%
Maladii oncologice	3		75
Leziuni traumatice și otrăviri			
Bolile aparatului cardiovascular	1		25
- inclusiv IMA			
Bolile aparatului digestiv			
Bolile aparatului respirator			
Anomalii de dezvoltare			

Structura mortalității în vîrsta aptă de muncă:

Locul I ocupă bolile oncologice cu 4 cazuri ceea ce constituie 83.33 % din mortalitatea aptă de muncă.

Mortalitatea copiilor 0-18 ani 2 cazuri 1 caz deces copil 0-1 ani cu anomalie de dezvoltare, 1 caz oncologic copil 13 ani

VI. Datele privind activitatea instituției în perioada pandemiei COVID 19

Nr.	2022	Date
1	Nr. persoanelor testate primar	433

2	La domiciliu testate	24
3	În instituția medicale primară	430
4	Alta parte	3
5	Nr. persoane testate pozitiv primar	67
6	Din ei copii	2
7	Nr. persoane testate repetat	1
8	Din ele Covid 19 negative	0
9	Din ei testați la domiciliu repetat	0
10	Bolnavi forme ușoare tratați la domiciliu	65
11	Continuă tratament la 31.12.2022	0
12	Persoane Covid 19 vindecate	65
13	Din ei după tratament la domiciliu	65
14	Din ei copii tratați la domiciliu	0
15	Din cei tratați la domiciliu cu agravare	0
16	Nr. de persoane decedate de Covid 19 pe teritoriu deservit	1 externata din spital

Vaccinarea SARS Cov 19 6 luni 2022

1 Astra Zeneca	270	254	8	532
2 Gam-COVID-VAC (Sputnik-V)	17	17	0	34
3 JANSSEN Vaccin COVID-19	410	0	0	410
4 Moderna - mRNA-1273	8	6	96	110
5 Pfizer/BioNTech - Comirnaty	327	325	342	994
6 Sinopharm	2	1	0	3
7 Sinovac	52	51	3	106
Total	1086	654	449	2189

Total populatie 2947 persoane

Personane eligibile pentru vaccinare maturi 2449 persoane

Vaccinate 1086 persoane 44.34%

Vaccinate cu doza completa 1064 persoane 43.44%

Booster 449 persoane

VII. CONCLUZII:

De către lucrătorii medicali a fost depus efort pentru a atinge rezultatele pe care le-am obținut pe parcursul 12 luni 2022, al VIII-lea an de activitate în cadrul Centrului de Sănătate cu autonomie financiară, însă mai avem multe rezerve la diverse capitole cum ar fi:

- promovarea în rîndurile populației a modului de viață sănătos, fără consum excesiv de băuturi alcoolice, avînd în vedere un număr mare de decese în vîrsta aptă de muncă din cauza cirozei hepatice;
- educarea pacienților pentru a conștientiza nivelul de sănătate, a factorilor de risc și sporirea responsabilității individului pentru propria sănătate;
- tratamentul adecvat conform PCN a pacienților cu patologia cardiacă cu medicamente parțial compensate;
- depistarea activă a pacienților cu HTA atît în rîndurile adulților, cît și a copiilor mai mari de 3 ani;
- examinarea și supravegherea populației din diferite grupuri de risc;
- menținerea examinărilor profilactice la un nivel mai mare de 80%;
- promovarea necesității vaccinărilor profilactice;
- consolidarea bazei tehnico-materiale;
- respectarea drepturilor pacienților, inclusiv păstrarea datelor cu caracter personal.

Despre utilizarea rațională a mijloacelor financiare obținute de la CNAM ne indică structura cheltuielilor suportate de către instituție la unele compartimente ale activității de bază:

- retribuirea muncii – 645.8 mii lei, ceea ce constituie 48 % din suma aprobată pe an ,inclusiv indicatori de performanță – 87.8 mii lei;
- contribuții – 155.0mii lei;
- medicamente – 4.7 mii lei lei, ceea ce constituie 7.5 % din suma aprobată pe an;
- alte cheltuieli total -187.0mii lei, ceea ce constituie 53 %, inclusive din suma aprobată pe an:
 - benzină-16.5 mii lei
 - cărbune-10.3mii lei
 - lemn de foc-2.3 mii lei
 - serviciilor medicale paraclinice prestate de alți prestatori – 97.9 mii lei, ceea ce constituie 60 % din suma preconizată pe 12 luni (167.5 mii lei).
 - Alte cheltueli 44.6 mii lei

Deși suma cheltuită pentru efectuarea serviciilor medicale paraclinice prestate de alți prestatori ,este destul de mare, totuși nu ne poate asigura acoperirea a 100% investigare a populației la nivelul Protocoalelor Clinice conform standartelor medico-economice.

Salariul mediu lunar inclusiv la:

	anul 2022
1 medic de familie	13235.18
1 asistent medical	9331.52

1 infirmier	3840.00
-------------	---------

Concluzii: Sursele financiare de care dispunem sunt insuficiente pentru implementarea tehnologiilor noi și acordarea serviciilor conform standardelor europene.

Problema ce ține de dotarea tehnică rămîne actuală și merită atenție și din partea Administrației Publice Locale.



Prof. Dr. Cosăuți
[Signature]

Data prezentării 06.04.2023 14:09:25

Anexe la SNC
"Prezentarea situațiilor financiare"
Aprobat de Ministerul Finanțelor
al Republicii Moldova

SITUAȚIILE FINANCIARE

pentru perioada 01.01.2022 - 31.12.2022

Entitatea: I.M.S.P. CENTRUL DE SANATATE COSAUTI

Cod CUIFO: 40935159

Cod IDNO: 1013607002918

Sediul:

MD:

Raionul(municipiul): 284, DDF SOROCA

Cod CUATM: 7817, S.COSAUTI

Strada:

Activitatea principală: Q8621, Activitati de asistenta medicala generala

Forma de proprietate: 13, Proprietatea municipala

Forma organizatorico-juridică: 880, Instituții publice

Date de contact:

Telefon: +37323061396

WEB:

E-mail: elena.cociorva2017@gmail.com

Numele și coordonatele al contabilului-șef: DI (dna) PALANCIUC ALLA Tel: 068373323

Numărul mediu al salariaților în perioada de gestiune: 9 persoane.

Persoanele responsabile de semnarea situațiilor financiare* PALANCIUC ALLA

Unitatea de măsură: leu

BILANȚUL PRESCURTAT

Anexa 1

Nr. cpt.	Indicatori	Cod rd.	Sold la	
			Începutul perioadei de gestiune	Sfârșitul perioadei de gestiune
1	2 ACTIV	3	4	5

A.	ACTIVE IMOBILIZATE				
	I. Imobilizări necorporale	010	9800	6200	
	II. Imobilizări corporale	020	65469	101904	
	III. Investiții financiare pe termen lung	030			
	IV. Creanțe pe termen lung și alte active imobilizate	040			
	TOTAL ACTIVE IMOBILIZATE (rd.010 + rd.020 + rd.030 + rd.040)	050	75269	108104	
B.	ACTIVE CIRCULANTE				
	I. Stocuri	060	97058	247127	
	II. Creanțe curente și alte active circulante	070	38555	42583	
	III. Investiții financiare curente	080			
	IV. Numerar și documente bănești	090	42859	78679	
	TOTAL ACTIVE CIRCULANTE (rd.060 + rd.070 + rd.080 + rd.090)	100	178472	368389	
	TOTAL ACTIVE (rd.050 + rd.100)	110	253741	476493	
	P A S I V				
C.	CAPITAL PROPRIU				
	I. Capital social și nefinregistrat	120	97606	97606	
	II. Prime de capital	130			
	III. Rezerve	140			
	IV. Profit (pierdere)	150	56741	43029	
	V. Rezerve din reevaluare	160			
	VI. Alte elemente de capital propriu	170		55032	
	TOTAL CAPITAL PROPRIU (rd.120 + rd.130 + rd.140 + rd.150 + rd.160 + rd.170)	180	154347	195667	
D.	DATORII PE TERMEN LUNG	190			
E.	DATORII CURENTE	200	99394	280826	
	TOTAL DATORII (rd.190 + rd.200)	210	99394	280826	
F.	PROVIZIOANE	220			
	TOTAL PASIVE (rd.180 + rd.210 + rd.220)	230	253741	476493	

SITUAȚIA DE PROFIT ȘI PIERDERE PRESCURTATĂ

de la pînă la

Anexa 2

Indicatori	Cod rd.	Perioada de gestiune	
		precedenta 3	curenta 4
1	2	3	4
Venituri din vânzări	010	1915229	2078383
Costul vânzărilor	020	1970379	2005556
Profit brut (pierdere brută) (rd.010 - rd.020)	030	-55150	72827
Alte venituri din activitatea operațională	040	271239	329680
Cheltuieli de distribuire	050		
Cheltuieli administrative	060	268138	416180
Alte cheltuieli din activitatea operațională	070		40
Rezultatul din activitatea operațională: profit (pierdere) (rd.030 + rd.040 - rd.050 - rd.060 - rd.070)	080	-52049	-13713
Rezultatul: profit (pierdere) financiar(ă)	090		
Rezultatul din operațiuni cu active imobilizate și excepționale: profit (pierdere)	100		
Rezultatul din alte activități: profit (pierdere) (rd.090 + rd.100)	110		
Profit (pierdere) pînă la impozitare (rd.080 + rd.110)	120	-52049	-13713
Cheltuieli privind impozitul pe venit	130		
Profit net (pierdere netă) al perioadei de gestiune (rd.120 - rd.130)	140	-52049	-13713

Documente atașate - Notă explicativă (fișierul pdf)



MINISTERUL SĂNĂTĂȚII, MUNCII ȘI PROTECȚIEI SOCIALE
AL REPUBLICII MOLDOVA
INSTITUȚIA MEDICO-SANITARĂ PUBLICĂ
CENTRUL DE SĂNĂTATE COSĂUȚI

s. Cosăuți, MD:3016, rl. Soroca
Tel. +37323061396; +37323068007
e-mail: cs.cosauti@ms.md

Nr.2/2023 pct.3
05.05.2023

„Cu privire la aprobarea raportului de
activitate pentru anul 2022 al IMSP CS Cosăuți „

Decide:

De a aproba raportul de activitate pentru anul 2022.

Președintele Consiliului Administrativ
Membrii Consiliului Administrativ

Ala Bordianu
Mihail Mitu
Larisa Crețun
Ecaterina Lozan
Valentina Onica