

REPUBLICA MOLDOVA
Consiliul Raional Soroca

D O S A R nr. 01-25 5/2

Documente privind justificarea adoptării Deciziei Consiliului Raional „ Cu privire la raportul de activitate al Instituției Medico- Sanitare Publice Centrul de Sănătate Soroca-Nouă „Ina Popescu” pentru anul 2022”

Data constituirii-_____

Total file _____

Termen de păstrare-permanent



MINISTERUL SĂNĂTĂȚII AL REPUBLICII MOLDOVA
INSTITUȚIA MEDICO-SANITARĂ PUBLICĂ
„CENTRUL DE SĂNĂTATE SOROCA-NOUĂ „INA POPESCU””

mun. Soroca, str. D. Cantemir 27 MD: 3001
Tel/fax +37323027545
e-mail: cs.soroca-noua@ms.md

Președintelui raionului Soroca
D-lui Veaceslav Rusnac

Nr. 38
din „10” mai 2023

DE MERS

Prin prezenta I.M.S.P. “Centrul de Sănătate Soroca-Nouă „Ina Popescu””, intervine cu rugămintea de a include în ordinea de zi a următoarei ședințe a Consiliului Raional Soroca proiectul de decizie „Cu privire la raportul de activitate al I.M.S.P. “Centrul de Sănătate Soroca-Nouă „Ina Popescu””, pentru anul 2022”.

ȘEF I.M.S.P.
„CENTRUL DE SĂNĂTATE SOROCA-NOUĂ
„INA POPESCU””



NATALIA MAZUR



Proiect

**REPUBLICA MOLDOVA
CONSILIUL RAIONAL SOROCA**

DECIZIE

Cu privire la raportul de activitate al Instituției
Medico- Sanitare Publice Centrul de Sănătate
Soroca-Nouă „Ina Popescu” pentru anul 2022

Consiliul Raional Soroca întrunit în ședința ordinară din data de ____ iunie 2023;
Având în vedere :

- Expunerea de motive din Nota informativă la proiectul deciziei „Cu privire la raportul de activitate al Instituției Medico- Sanitare Publice Centrul de Sănătate Soroca-Nouă „Ina Popescu” pentru anul 2022 ” prezentată de șeful, IMSP CS Soroca-Nouă „Ina Popescu” nr. 38/1 din 10 mai 2023;
- Raportul Serviciului de Asistență Juridică nr. ____ din ____ 2023;
- Avizul Comisiei de specialitate pentru dezvoltarea socială, culturală, educație, sport și tineret;

În temeiul:

- art.43 alin.(2) din Legea nr. 436/2006 privind administrația publică locală, cu modificările ulterioare;
- Regulamentului de organizare și funcționare al IMSP CS Soroca-Nouă „Ina Popescu” aprobat prin decizia Consiliului Raional Soroca nr. 3/5 din 13.05.2021

DECIDE:

1. Se ia act de:

1.1- raportul de activitate al Instituției Medico- Sanitare Publice Centrul de Sănătate Soroca-Nouă „Ina Popescu” pentru anul 2022, conform anexei nr.1;

1.2 - situația financiară pentru anul 2022 a Instituției Medico- Sanitare Publice Centrul de Sănătate Soroca-Nouă „Ina Popescu” , conform anexei nr.2.

2 . Prezenta decizie intră în vigoare la data includerii în Registrul de Stat al Actelor Locale și poate fi contestată la Judecătoria Soroca, sediul Central în termen de 30 zile, conform prevederilor Codului administrativ al Republicii Moldova.

Elaborat: _____ Natalia Mazur, Șef, IMSP CS Soroca-Nouă „Ina Popescu”

Coordonat: _____ Veaceslav Rusnac , Președinte al raionului Soroca

_____ Alla Bordianu, Vicepreședinte al raionului Soroca

_____ Iurie Tănase, Vicepreședinte al raionului Soroca

Avizat: _____ Stela Zabrian, secretar al Consiliului Raional Soroca

NOTĂ INFORMATIVĂ nr. 38/1 din 10.05.2023

La proiectul de decizie ” Cu privire la raportul de activitate al Instituției Medico- Sanitare Publice Centrul de Sănătate Soroca-Nouă „Ina Popescu” pentru anul 2022”

1.Denumirea autorului - Proiectul de decizie a fost elaborat de Instituția Medico - Sanitară Publică Centrul de Sănătate Soroca-Nouă „Ina Popescu”

2.Condițiile ce au impus elaborarea proiectului de act normativ cu finalitățile urmărite:-- Fondator al Instituției Medico - Sanitare Publice Centrul de Sănătate Soroca-Nouă „Ina Popescu” este Consiliul Raional Soroca.

Pornind de la domeniile de activitate ale autoritatilor administrației publice de nivelul al doilea, Președintele raionului exercită în teritoriul administrat conform art. 53 alin.1,lit. k) din Legea nr. 436/2006 privind administrația publică locală următoarele atribuții de baza:

- coordonează și controlează activitatea serviciilor publice descentralizate ale Consiliului raional, audiază rapoartele și informațiile șefilor acestor servicii și propune soluții pentru îmbunătățirea activității acestora.

Conform Regulamentului de organizare și funcționare al IMSP CS Soroca-Nouă „Ina Popescu” aprobat prin decizia Consiliului Raional Soroca nr. 3/5 din 13.05.2021 fondatorul are atribuția de a controla activitatea curentă a IMSP CS Soroca-Nouă „Ina Popescu” (raportul de activitate și a situației financiare).

3.Principalele prevederi ale proiectului. Prin decizia data:

1.Se ia act de:

1.1- raportul de activitate al Instituției Medico- Sanitare Publice Centrul de Sănătate Soroca-Nouă „Ina Popescu” pentru anul 2022, conform anexei nr.1;

1.2 - situația financiară pentru anul 2022 a Instituției Medico- Sanitare Publice Centrul de Sănătate Soroca-Nouă „Ina Popescu” , conform anexei nr.2.

4. Fundamentarea economico-financiară.

Implementarea proiectului de decizie nu presupune alocarea surselor financiare suplimentare.

5. Modul de încorporare a actului în cadrul normativ în vigoare.

Temei legal pentru elaborarea proiectului de decizie servește Legea nr. 436/2006 privind administrația publică locală, cu modificările ulterioare, Regulamentul de organizare și funcționare al IMSP CS Soroca-Nouă „Ina Popescu” aprobat prin decizia Consiliului Raional Soroca nr. 3/5 din 13.05.2021.

6. Avizarea și consultarea publică a proiectului.

În scopul respectării prevederilor Legii nr. 239/2008 privind transparența în procesul decizional, proiectul deciziei este plasat pe pagina web oficială a Consiliului Raional Soroca www.soroca.org.md, compartimentul Transparența Decizională (proiecte intrate), pentru consultări publice generale și va fi prezentat la audieri publice și în comisiile de specialitate ale Consiliului Raional Soroca.

Semnătura



Șef, IMSP CS Soroca-Nouă „Ina Popescu”

**RAPORT
CU PRIVIRE LA
REZULTATELE ACTIVITĂȚII
IMSP CENTRUL DE SĂNĂTATE SOROCA-NOUĂ,,INA
POPESCU' PENTRU 12 LUNI A ANULUI 2022**

**ACTIVITĂȚEA
ASISTENȚEI MEDICALE PRIMARE ÎN IMSP CS Soroca-Noua,,INA
POPESCU''**

a. 2022

IMSP Centrul de Sănătate Soroca-Nouă,,INA POPESCU'' activează al șaselea an ca instituție autonomă financiară (persoană juridică din 02.01.2016) și a fost fondată în urma delimitării juridice de la IMSP CS Soroca prin decizia Consiliului Raional Soroca nr. 05/13 din 05.11.2015.

IMSP Centrul de Sănătate Soroca-Nouă,,INA POPESCU'' are în componența sa 4 sectoare urbane și OMF Egoreni. Pe parcursul anului 2022 în CS Soroca-Nouă,,INA POPESCU'' au activat 4 medici de familie, 10 asistenți medicali de familie, un asistent medical recepționist și 2 felcer-laborant , 1 asistent medical comunitar,asistent medical sala de proceduri/vaccini,moasa.

IMSP SOROCA-NOUA,,INA POPESCU'' activează în conformitate cu programul unic, actelor legislative și normative în vigoare.

CENTRU DE SĂNĂTATE SOROCA-NOUĂ,,INA POPESCU'',are in componenta sa:

-Sectia medicina de familie cu 4 sectoare urbane si 1 Oficiu al medicului de familie în s. Egoreni care deservește o populatie de 7973 locuitori.

Populația. La evidența medicilor de familie la finele anului 2022 populația Centrului de Sănătate constituia 7973 beneficiari,fata de 7958 in anul 2021.

Inclusiv:

- adulți – 6400 persoane sau **80.27 %** față de 6365 persoane sau 79,98% din numărul total,
- copii 1573 sau **19.72%** față de 1593 persoane sau 20,01% din numărul total,
- femei – 4269 persoane sau **53.54%** față de 4251 persoane sau 53.41 %din numărul total ,
- bărbați – 2131 persoane sau **26.72%** față de 2114 persoane sau 26,56% din numărul total,
- populația asigurată total – 3228 persoane sau **40.48 %** față de 5503 persoane sau 69.15 % din numărul total

Caracteristica generală a populației

Structura populației după sex, vîrstă și mediu:

denumire	La 31.12. 2020		31.12.2021		31.12.2022	
	abs	%	abs	%	abs	%
Populația la evidența m/f	7744		7958		7973	
Din ei asigurați	5822	75.18	5503	69.15	3228	40.48

Bărbați	3610	46.6	2114	26.56	2131	26.72
Femei	4134	53.38	4251	53.41	4269	53.54
Populația urbană	7027	90,74	7251	91.1	7278	91.28
Popuația rurală	717	9,2	707	8.8	695	8.7
0 – 17 ani 11 luni 29 zile	1534	19.8	1593	20.01	1573	19.72
Adulți	6210	80.19	6365	79.98	6400	80.27
Vîrsta aptă de muncă	4671	60.3	4959	62.31	4927	61,74
din ei: - asigurați	2745	58.76	2761	55.6	3228	57.92
neasigurați	1926	41.23	2198	44.32	3172	42.94
Pensionari	1572	20.29	1497	18.81	1473	18,47

Analiza tabelii de mai sus denotă, că la 31.12.2022 IMSP Centrul de Sănătate Soroca-Nouă,,INA POPESCU’’ deservește o populație de 7973 persoane față de 7958 persoane din anul 2021 (cu 15 persoane mai mult), inclusiv din sectorul urban 7278 persoane față de 7251 persoane din anul 2021 (cu 27 persoane mai mul), 695 persoane față de 707 din sectorul rural din anul 2021 (cu 12 persoane mai puține).

Predomină populația feminină - **53,54 %**.

Populația asigurată cu o descreștere de la **40.48 %** fata de 69.15% in 2021 cu **minus 28.67%**.

Populația în vîrsta aptă de muncă e în putina descreștere de la 62.31 % (2022) la 61.74 %(2022), din ei ponderea persoanelor asigurate e în crestere de la 55.06 %(2021) la 57.92%(2022)

Persoane de vîrstă pensionară sunt descrestere, anului 2021 – 18.81 %, în anul 2022 – 18.47 cu 0.34 % mai puțin.

Indicii demografici

Denumire	2022		2021		2020		Media r-n
	abs	La 1000	abs	La 1000	abs	la 1000	La 1000
Natalitatea (la 1000 loc)	37	4.6	49	6.1	73	9.4	7,9
Mortalitatea generala	79	9.9	66	8.2	60	7.7	
Mortalitatea în vîrsta aptă de muncă	20	2.5	10	1.2	11	1.4	43,7
Mortalitatea în vîrsta aptă de muncă la domiciliu	12	1.5	4	0.5	6	0.77	28,0
Sporul natural	-42	-	-17	-2.1	+13		-4,8
Mortalitatea infantilă la 1000 n/n(OSC)	0	-	-	-	0	0,0	8.4
Mortalitatea neonatală precoce	0	-	-	-	0	0,0	2.8
Mortinatalitatea	0	-	-	-	0	0,0	8.4
Mortalitatea perinatală	0	-	-	-	0	0,0	11.1
Mortalitatea maternă la 100000 n/n	0	-	-	-	0	0,0	0.0

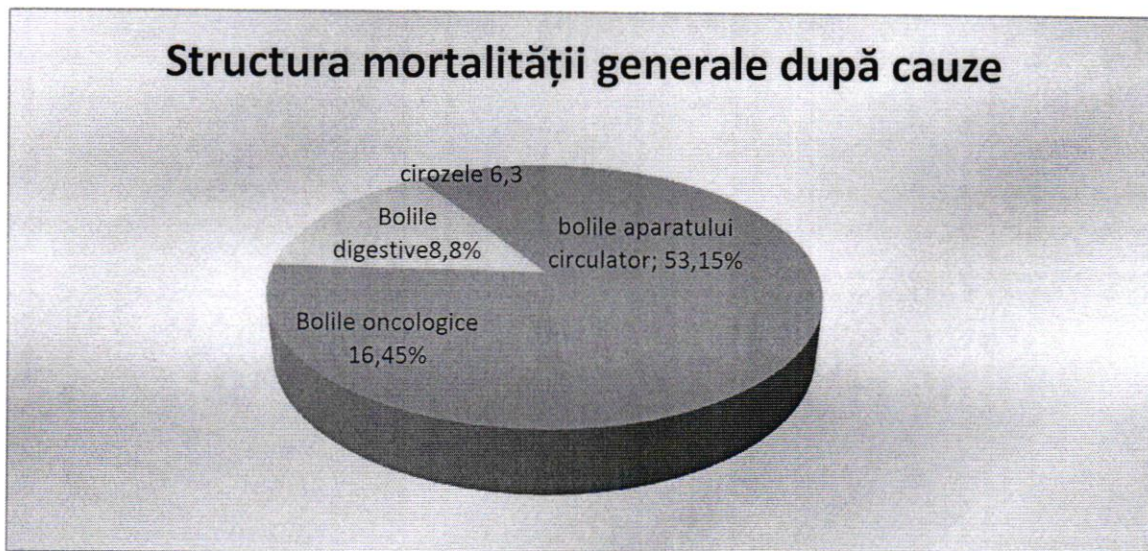
Analiza tabelii denotă, că **natalitatea** comparativ cu anii precedenți oscilează de la **4.6 % (37 nou născuți) - a.2022** fata de 6.1% (49 nou născuți) in anul 2021 .

Mortalitatea generală

	2020			2021			2022		
	abs	%	La 10000	abs	%	La 10000	abs	%	10000la
total	60			66			79		
femei	26	43.0	33.57	46	69.69	57.80	40	50.63	50.1
bărbați	34	56.0	72.31	20	30.30	25.13	39	49.36	48.9
staționar	14	23.3	30.08	34	51.51	42.72	24	30.37	30.1
alt loc	1	1.6	2.06	2	3.03	3.7	4	5.06	5.01
Apti de muncă	11	18.3	23.63	10	15.15	12.56	20	25.31	25.0
B.infec	3	5.0	6.4	0	0	0	2	2.5	2.5
TBC	0	0.0	0,0	0	0	0	1	1.2	1.2
B.oncol.	9	15.0	19.36	8	12.12	10.05	13	16.45	16.3
B.endocr	1	1.6	2.06	0	0	0	1	1.2	1.2

ine									
Tulburări mentale	1	2,7	3,0	2	3.03	2.5	1	1.2	1.2
B.s.nerv os	1	2,7	3,0	0					
B.s.circu lator	36	60.0	77.47	28	42.42	35.18	42	53.16	52.6
CPI	9	56,3	26,6	15	22.72	18.8	16	20.25	20.0
infarctul	0	0,0	0,0	2	3.03	3.7	1	1.2	1.2
BCV	2	12,5	5,9	1	1.5	1.2	5	6.3	6.2
B.sist.res pirator	3	5.0	6.4	3	4.5	3.7	4	5.06	5.01
pneumon ii	0	0,0	0,0	2	3.03	3.7	4	5.06	5.01
gripa pandemi că	0	0,0	0,0	0	0	0			
B.s.diges tiv	3	5.0	6.4	2	3.03	3.7	7	8.8	8.7
hepatite cr	0	0,0	0,0	0	0	0			
ciroze	8	88,9	23,7	1	1.5	1.2	5	6.3	6.2
B.s.genit o-urinar	2	3.3	0,0	0	0	0	0		
L.trauma tice	2	3.3	4.2	3	4.5	3.7	2	2.5	2.5
COVID- 19	0	0,0	0,0	20	30.30	25.13	5	6.3	6.2
suicide	0	0	0	1	1.5	1.2	1	1.2	1.2
refrigerar e	0	0,0	0,0	0	0	0	1	1.2	1.2
î nec	0	0,0	0,0	0	0	0			
intoxicați i cu CO	0	0,0	0,0	0	0	0			
Malform ații cong.	0	0,0	0,0	0	0	0			
Leziuni perinatal e	0	0,0	0,0	0	0	0			
Altele	1	1.6	2.0	1	0	0	1	1.2	1.2

Structura mortalității generale după cauze



Pe primul loc În structura mortalității generale s – au situat bolile aparatului circulator – 53.15% din numărul total de decese, la fel și în anul 2021-42,42%
Locul doi. Bolile oncologice cu 16.45%. În 2021 Infecția prin COVID-19-30.3%
Locul trei - bolile digestive – 8,8%, apoi cirozele – 6,3% și infecția prin Covid-19 – 6,3%.

Structura mortalității generale în vîrsta aptă de muncă

denumire	2020			2021			2022		
	abs	%	10000	abs	%	10000	abs	%	10000
Total	11	29,7	50,6	10	15.15	12.56	20	25,31	25,08
Apti de muncă decedați la domiciliu	9	81,8	41,4	4	60.0	7.5	12	60,0	15,02
Bolile oncologice	4	36,4	18,4	2	20.0	2.5	4	20	5,01
Bolile endocrine	0	0,0	0,0	0	0	0			
Tulburări mintale	1	9,1	4,6	0	0	0	1	5	1,2
Bolile sistemului nervos	0	0,0	0,0	0	0	0	0		
Bolile sistemului	36	9,1	4,6	3	30.0	3.76	3	15,0	

circulator									3,7
Inclusive infarc	1	0	0	2	20.0	2.5			
Bolile sistemului.respi rator	3	9,1	4,6				2	10	2,5
COVID-19	3	4.5	3.7	2	20.0	2.5	2	10	2,5
Bolile sistemului digestiv	3	27,3	13,8	0	0	0	2	10	2,5
Leziuni traumatice	2	9,1	4,6	1	10.0	1.2	0		

VIZITE

	2020			2021			2022		
	abs	%	La 1 loc	abs	%	La 1 loc	abs	%	La 1 loc
Nr. vizitelor total la M/F	25126		3.2	25706		3.2	22479		2.8
- din ei la asigurați	21236	84,51	2.7	23998	93.35	3.01	21438	95.36	2.6
Nr. Vizitelor la adulți	20559	81.82	2.6	19674	40.44	2.4	16482	73.32	2.0
- din ei la asigurați	15992	77.78	2.0	18779	42.37	2.3	15441	68.69	1.9
Nr. Vizitelor la copii	4567	18.17	0.58	6032	23.46	0.75	5997	26.67	0.75
Pondere vizitelor cu scop profilactic la M/F total	11665	46.4	1.5	13393	52.10	1.6	11132	49.52	0.49

Ponderea vizitelor cu scop profilactic la M/F la adulți	9169	44.59	1.1	8944	34.79	1.1	7335	44.50	0.44
Ponderea vizitelor cu scop profilactic la M/F la copii	2499	54.71	0.32	4449	17.30	0.55	3797	63.31	0.47

Pe parcursul anului 2021 în total au fost efectuate **22479** vizite față de 25706 vizite anul 2020, cu 3227 vizite mai puțin.

Examinările profilactice ale populației înregistrate pe lista medicului de familie, inclusiv din grupele de risc și contingentul periclitant

Ponderea populației examinate din numărul celor ce necesitau examinări profilactice	2020		2021		2022	
	abs	%	abs	%	Abs	%
Antropometria (masa corporală, înălțimea), aprecierea IMC (persoane peste 18 ani)	5756	94.03	5984	97.44	6073	95.72
Măsurarea tensiunii arteriale (persoane peste 18 ani)	5777	94.10	6010	97.53	6086	95.60
Colesterolul total (persoane cu vârsta peste 40 ani)	3286	89.00	3025	96.64	3741	95.38
Glicemia (persoane peste 40 ani și din grupul de risc)	3672	92.58	3828	96.57	3966	96.09
Examinarea pielii, cavității bucale ganglionilor limfatici, glandei tiroide, glandelor mamare (persoane peste 18 ani)	5777	94.10	6010	97.53	6086	95.38

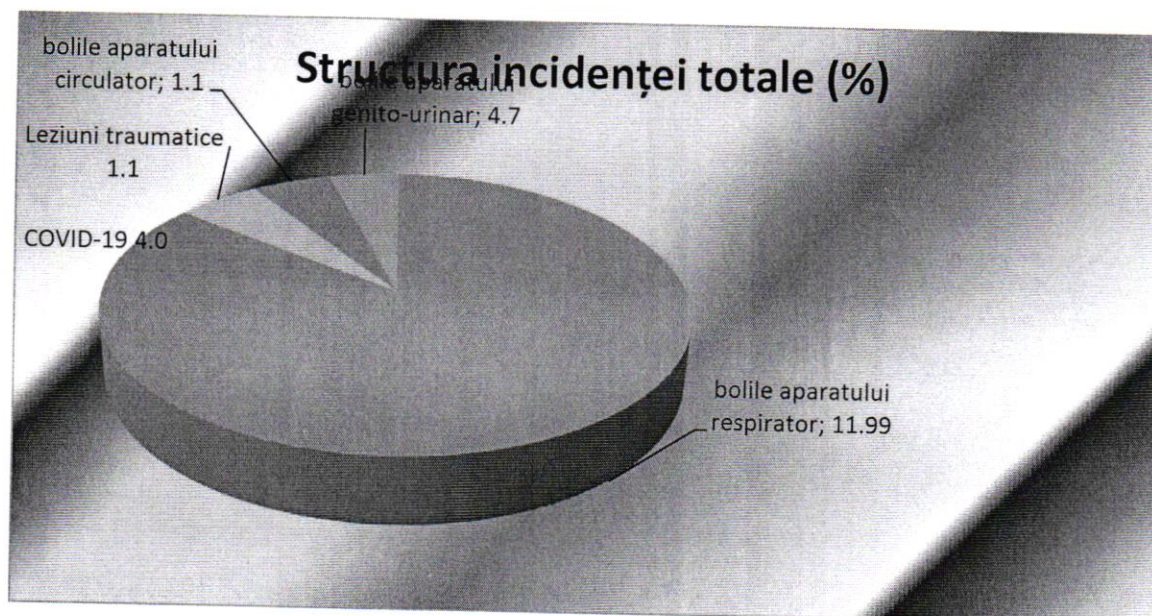
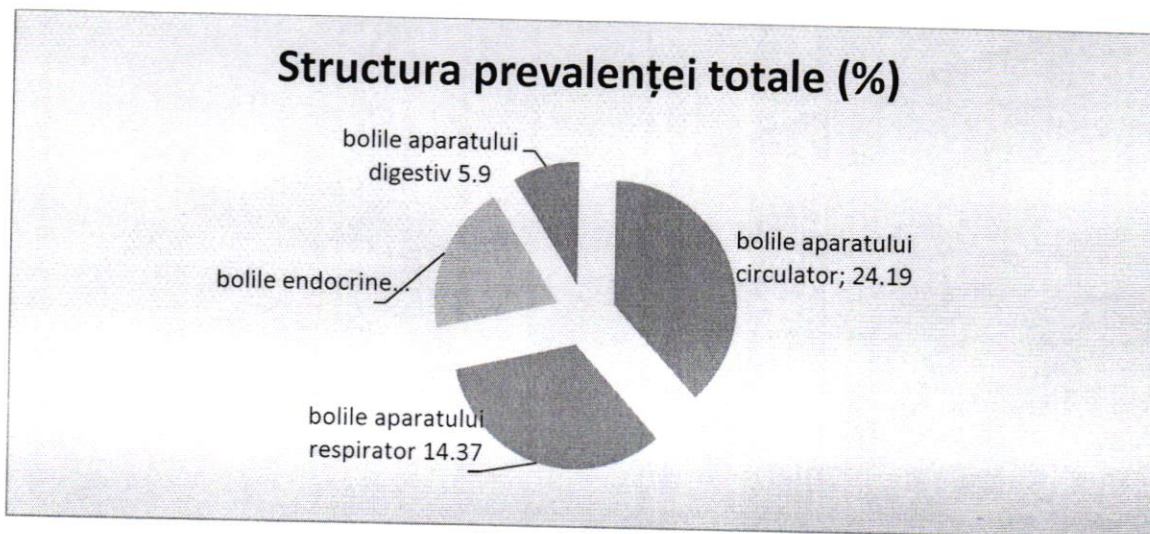
Testul citologic Babeș-Papanicolau (femei de la 25 pînă la 61 ani și din grupul de risc)	516	50.14	965	76.40	668	86.19
Colonoscopia	10	43.47	12	80.0	19	82.60
Hemoculttest (persoane 45-70 ani)	881	69.75	1182	80.40	1372	94.03
Reacția de microprecipitare (RMP) (grupul de risc)	192	91.42	209	95.87	185	92.5
Tonometrie oculară (persoane peste 40 ani)	1413	77.38	1885	92.76	1855	94.59
Radiografia pulmonară standard (convențională sau digitală)(persoane din grupul de risc și cele din gr periclitante	519	75.87	756	92.98	712	90.81
Examinarea sputei la BAAR* (la pacienți simptomatici cu maladii ale aparatului respirator)	26	100	17	100.0	33	100
Rata medie		80.98		85.31		93.24

Examinările profilactice au fost efectuate la un nivel de **93.24** față de 85.31% anul 2021.

Incidența și prevalența (la 10.000 populație)

	2021		2020		2022	
	abs	ind	abs	ind	abs	ind
Prevalența - total	6470	8130.18	6285	8115	6525	8183
Prevalența adulți	5385	6766.77	4961	6406.25	5273	6613
Prevalența copii 0-17	1085	1358.79	1324	1709.71	1252	1570
Incidența - total	2137	2685.3	2179	2813.79	2100	2633
Incidența adulți	1341	1685.09	1125	1452.73	1172	1469

Incidența copii 0-17	796	1000.25	1054	1361.05	928	1163
-----------------------------	-----	---------	------	---------	------------	-------------



Incidența copiilor în primul an de viață la 1000 copii de vîrsta respectivă

denumire	2022			2021			2020		
	abs	ind	%	abs	ind	%	abs	ind	%
Incidența copiilor pînă la un an	35	43.89	46.66	75	94.24	35.09	55	71.02	25.2
- bolile infecțioase și parazitare							2	2.5	0.91

infecții intestinale									
- bolile endocrine, de malnutriție și metabolism									
malnutriția									
- din ei cu întârziere de dezvoltare fizică datorită malnutriției									
rahit									
- anemii	5	66.66	6.6	4	5.02	1.8	6	7.7	2.7
- bolile sistemului nervos									
paralizia cerebrală infantilă									
- bolile aparatului respirator	23	306.6	30.6	64	80.42	29.94	40	51.62	18.3
infecții acute ale căilor respiratorii superioare, pneumonie, gripă	11	146.6	14.66	22	27.64	10.29	5	6.4	2.2
- bolile aparatului digestiv				2	2.5	0.93	1	1.2	0.45
- bolile aparatului genito-urinar	2	26.6	2.6						
- malformații congenitale, deformații și anomalii cromozomiale				1	1.2	0.46	2	2.5	0.91
malformații congenitale ale cordului	3	40.0	4.0	1	1.2	0.46	1		
- unele afecțiuni a căror origine se situează în perioada perinatală									
- leziuni traumatiche, otrăviri și alte consecințe ale cauzelor externe									
COVID-19	1	13.3	1.3				2	2.5	0.91
- alte maladii	1	13.3	1.3	4	5.02	1.8	2	2.5	0.91

Incidența copiilor 0 – 1 an e cauzată de maladiile aparatului respirator – **30,6%**,
anemii – **6.6%**.

Incidența copiilor 0 – 4 ani 11 luni 29 zile la 1000 copii de vîrsta respectivă

denumire	2022			2021			2020			raion
	abs	ind	%	abs	ind	%	abs	ind	%	ind
Incidența copiilor 0-4 1 29 z	213	729.4	72.9							
				396	497.6	49.7	355	458.41	45.5	1104,0
- bolile infecțioase și parazitare	14	47.9	4.7							
				7	8.7	3.2	27	34.86	12.3	81,8
infecții intestinale	3	10.2	1.0							27,7
- bolile endocrine, de malnutriție și metabolism				1	1.2	0.46				2,4
malnutriția										0,9
- din ei cu întârziere de dezvoltare fizică datorită malnutriției										0,4
rahit										0,7
- anemii	14	47.94	4.7	22	27.64	10.2	11	14.2	55.5	41,3
- bolile sistemului nervos	2	6.8	0.68	4	5.02	1.8				4,4
paralizia cerebrală infantilă										0,7
- bolile aparatului respirator	167	571.9	57.1	339	425.98	158.	305	393.85	139.	859,4
infecții acute ale căilor respiratorii superioare, pneumonie, gripă	88	301.36	30.1	89	111.8	41.6	68	87.8	31.2	541,1
- bolile aparatului digestiv	3	10.2	1.0	5	6.2	2.3	1	1.2	0.45	31,3
- bolile aparatului genito-urinar	4	13.69	1.3	2	2.5	0.93				11,3
- malformații	4	13.69	1.3	3	3.7	1.4	3	3.87	1.3	3,5

congenitale, deformații și anomalii cromozomiale										
malformații congenitale ale cordului				1	1.2	0.46	2	2.5	0.91	1,1
- unele afecțiuni a cărora origine se situează în perioada perinatală										8,6
- leziuni traumatice, otrăviri și alte consecințe ale cauzelor externe				1	1.2	0.46	1	1.2	0.45	6,7
- alte maladii	1	3.4	0.34	11	13.8	5.1	2	2.5	0.91	53,2
COVID-19	3	10.2	1.0				5	6.4	2.29	

Incidența copiilor 0 – 4 ani 11 luni 29 zile e de - 167 cazuri

Primele locuri le ocupă maladiile aparatului respirator – 57.1%, urmat de anemii – 4.7%, bolile infecțioase – 4.7%.

INCAPACITATEA TEMPORARĂ DE MUNCĂ

Denumire	2020		2021		2022	
	abs	ind	abs	ind	abs	ind
Cazuri de ITM	873		845		992	
durata medie a unui caz (zile)	15.8	1.8	16.61	1.9	18.49	1.8
Nr cazuri de trimitere la CDDCM	3	0.34	4	0.47	19	1.9
Nr cazuri de stabilire a gr. de invaliditate la 100 loc.	3	0.34	4	0.47	15	1.5
Ponderea cazurilor de stabilire a gr. de invaliditate		100		100		78.94

Indicele de durată medie a concediilor medicale - total	2021		2022		2020	
	abs	ind	abs	ind	abs	ind
	895	22.26	992	12.44	914	20.74
Bolile infecțioase			2	20.16		

intestinale						
Tuberculoza aparatului respirator	1	282	1	10.08	7	73.57
Tumori maligne	5	37.6	18	22.57	16	37.0
Diabet zaharat -total	14	18.78	11	13.79	3	29.5
Tulburări mentale	3	35.66	4	5.01	3	16.6
Bolile sistemului nervos periferic	26	12.73	7	8.7	13	11.0
Bolile ochiului și anexelor sale	2	54.5	10	12.5	4	17.0
Bolile urechii și apofizei mastoide	10	11.3			5	4.2
Reumatismul articular acut și cardiopatii reumatismale cronice	15	19.6	5	6.2	1	9
Boala hipertensivă, boala ischemică a inimii și lezări vasculare cerebrale cu hipertensiune	49	16.30	42	52.67	35	18.91
Boala ischemică a inimii și alte boli ale inimii fără hipertensiune	3	17.0	2	2.5		
Bolile arterelor, arteriolelor și venelor	7	20.0	11	13.83	4	10.25
Faringită acută și angină (amigdalită)	52	8.5	103	129.18	56	9.4
Alte infecții acute ale căilor respiratorii	38	8.5	38	47.66	66	8.8
Alte boli acute ale căilor respiratorii superioare	25	10.28	57	71.49	29	13.06
Pneumonia	37	15.83	10	12.5	25	13.24
Gripă						
Acutizarea bolilor cronice ale aparatului respirator (bronșita, astmul, etc.)	5	15.2	42	52.67	2	15.0
Ulcerul gastric și duodenal	8	22	4	5.01		
Gastrită și duodenită	23	14.82	15	18.81	15	11.1
Bolile ficatului, vezicii biliare și pancreasului	22	17.04	10	12.5	24	19.70
Bolile aparatului	30	12.53	22	27.59	35	15.68

genito – urinar						
Afecțiuni inflamatorii ale organelor genitale la femei și alte boli ale organelor genitale la femei	10	16	4	5.01	4	19.45
Complicații de sarcină, la naștere și lăuzie cu excepția avorturilor	18	19.16	4	5.01	17	15.82
Bolile pielii și țesutului celular subcutanat	7	19.1	11	13.79	3	25.0
Alte boli inflamatorii ale pielii și țesutului celular subcutanat (dermite, exeme, etc.)	4	18.75	2	2.5	3	21.0
Bolile sistemului osteo - articular, ale mușchilor și țesutului conjunctiv	52	20.25	82	102.84	28	17.46
Alte boli	107	21.62	241	302.27	115	18.94
Leziuni traumatice și otrăviri de producere	2	12	1	1.2	1	37.0
COVID-19	118	18.66	130	163.05	119	14.78
CARANTINA COVID-19	45	12.95	19	23.83	151	16.98
Leziuni traumatice și otrăviri în condiții habituale	58	17.12	45	56.44	42	17.23
Durata medie fără concedii de graviditate și naștere	845	16.61	954	15.03	873	15.80

Asistența medicală acordată femeilor gravide

Denumire	2022		2021		2020	
	abs	%	abs	%	abs	%
Gravide total						
% gravidelor luate sub supraveghere cu vârsta sarcinii de pînă la 12 săptămîni	58	93.54	60	90.90	58	87.87
% gravidelor care au terminat	63	95.45	63	95.45	63	95.45

graviditatea prin naștere în termen din numărul celor care au terminat graviditatea în anul gestionar						
% gravidelor care au terminat graviditatea prin naștere prematură din numărul celor care au terminat graviditatea în anul gestionar	1	1.5	3	4.5	1	1.5
inclusiv % gravidelor care au terminat graviditatea prin naștere pînă la 31 săptămîni din numărul celor care au terminat graviditatea în anul gestionar	1	1.5	0	0	1	1.5
% gravidelor care au terminat graviditatea prin avort din numărul celor care au terminat graviditatea în anul gestionar	2	3.03	0	0	2	3.03
% gravide, ce au născut în anul de gestiune și au beneficiat de supraveghere conform standardelor (din rub.4+ rub.5)	64	96.96	66	100	60	90.90
% gravidelor consultate de ginecolog, din număr gravide, care au terminat graviditatea - total	66	100	66	100.0	66	100.0
% gravidelor consultate de ginecolog pînă la 12 săptămîni de sarcină, din număr gravide, care au terminat graviditatea	62	93.93	61	92.42	65	98.48
% gravidelor consultate de ginecolog pînă la 30 săptămîni de sarcină, din număr gravide, care au terminat graviditatea	61	92.42	66	100.0	64	96.96
% gravidelor referite către naștere la nivelul II din număr consultate de ginecolog la 30 săptămîni de sarcină	2	3.2	3	4.5	10	15.15
% gravidelor referite către naștere la nivelul III din număr consultate de ginecolog la 30 săptămîni de sarcină	4	6.5	6	9.09	4	6.06
% gravidelor examinate ecografic în termen 18-21 săptămîni ale sarcinii, din număr gravide, care au terminat graviditatea	63	95.45	64	96.96	55	83.33

Ponderea patologiilor congenitale depistate prin examin ecografic – total în termen 18-21 săptămîni ale sarcinii	0	0	0	0	2	3.03
Ponderea femeilor gravide examinate serologic la sifilis pînă la 12 săptămîni de sarcină din numărul gravidelor, care au terminat graviditatea	62	93.93	66	100.0	65	98.48
Ponderea femeilor gravide examinate serologic la sifilis la 28 - 30 săptămîni de sarcină din numărul gravidelor, care au terminat graviditatea	61	92.42	66	100.0	64	96.96
Ponderea femeilor gravide testate la HIV - total din numărul gravidelor, care au terminat graviditatea	66	100	66	100.0	66	100
Unele boli antecedente, survenite și care au complicat sarcina cu: - gestoza tardivă	0	0			1	1.5
inclusiv: - preeclampsia	0	0			1	1.5
- eclampsia	0	0				
- maladii extragenitale - total	28	42.42				
inclusiv: - cu bolile aparatului circulator	1	1.5			3	4.5
- cu complicații venoase ale sarcinii	0	0	1	1.5		
- cu bolile cronice a aparatului respirator	0	0				
- cu tuberculoză	0	0				
- cu bolile aparatului genitourinar	4	6.06	4	6.06	11	16.66
- cu diabetul zaharat-	0	0	1	1.5	1	1.5

total						
- cu diabetul zaharat insulino-dependent preexistent	0	0			1	1.5
- diabetul zaharat gestațional	0	0	1	1.5		
- cu tulburări hepatice	0	0				
- cu anemii	23	34.84	23	34.84	17	25.75
COVID -19	0	0	4	6.06	0	0
Luata la evidență femeii gravide	62	93.93	65	98.48	60	90.90

- Evidența precoce a gravidelor la medicul de familie constituie 93.93% fata de 90.90 % in 2021 .

- Femeile gravide, ce au născut în anul de gestiune au beneficiat de supraveghere conform standardelor la 96.96% ,fata de 100% in 2021.

- Ponderea gravidelor, care au terminat graviditatea prin naștere în termen e de 95.45% ,la fel ca in 2021.

- Ponderea gravidelor examinate eco în termen 18-21 săptămîni ale sarcinii, din gravide, care au terminat graviditatea e de 95.45%,fata de 96.96% in 2021.

Toate femeile gravide au fost testate la HIV.

Cazuri de gestoze tardive n – au fost înregistrate.

Maladii extragenitale – total – 28 – 42.42% față de 55.51% in 2021.

- Predomină anemiile 23 cazuri – 34.84% și maladiile aparatului genito-urinar 4 cazuri – 6.06%, COVID-19 –0 in 2022, 4 caz – 6.06% in 2021 .

La evidența medicului de familie se află 32 copii cu dizabilitati față de 31 copii cu dizabilitati in 2021.

Predomină **gradul accentuat** – 8.9‰ sau 45.16% față de 8.6‰ - 41.93% in anul 2021. .

Gradul sever – 8.3‰ fata de 7.9‰ anul 2021,sau 45.16% din numărul total de copii cu disabilitati fata de 38.70% in anul 2021.

Gradul mediu-2.5‰ in 2022 fata de 3.9‰ in anul 2021,s-au 12.90% fata de 19.35% .

Cauzele dizabilității copiilor sunt:

- malformațiile congenitale – 3 cazuri
- tulburările mintale - 7 cazuri –
- bolile sistemului nervos – 11 cazuri

Activitatea laboratorului

Denumirea	2020	2021	2022
Total analize	43241	82111	72132
La persoane asigurate	43139	82000	9000
Pentru asigurarea controlului de calitate	1860	3400	14500
Clinice generale	12122	13414	11345
Hematologice	20402	48233	39335
Biochimice	10643	19996	20626
Imunologice	74	468	826
Glicemii	1927	2771	2889
fermenti	2070	4479	4524

Din tabelul de mai sus se vede ca in anul 2022 analize s-au facut cu 9979 mai putin ca in 2021. In **2022** glicemii sunt in crestere cu 118 analize fata de anul 2021, din nr. total de analize glicemiile constituie 4.0% in **2022** si 3.37 in 2021.

Datele privind testarea și tratamentul la domiciliu a pacienților cu forme ușoare a infecției Covid-19

Nr.	Anul	2020	2021	2022
1	Nr. persoanelor testate primar	228	486	553
2	La domiciliu testate	111	1	0
3	În instituția medicală primară	116	482	553
4	Alta parte	1	3	0
5	Nr. persoane testate pozitiv primar	112	213	395
6	Din ei copii	4	19	39
7	Nr. persoane testate repetat	41	1	0
8	Din ele Covid 19 negative	41	1	0
9	Din ei testați la domiciliu repetat	35	0	0
10	Bolnavi forme ușoare tratați la domiciliu	112	213	390
11	Continuă tratament la finele perioadei de raportare	3	7	0
12	Persoane Covid 19 vindecate	109	168	390
13	Din ei după tratament la domiciliu	93	38	390
14	Din ei copii tratați la domiciliu	3	19	39
15	Din cei tratați la domiciliu cu agravare	16	38	5
16	Nr. de persoane decedate de Covid 19 pe teritoriu deservit	0	0	0

Date despre situatia financiara pentru anul 2022.

Suma mijloacele financiare obținute din FAOAM pe parcursul anului 2022 constituie 5569274,93 lei, care a fost utilizată pentru cheltuieli de personal, medicamente și alte cheltuieli. Tot din mijloacele CNAM s-au investit 67500,00 lei pentru dotarea instituției cu 3 computatoare (notebook) și trei imprimante de computer pentru îmbunătățirea bazei tehnico-materiale a instituției și întru implimentarea sistemului informațional în asistența medicală primara – SIAMP.

A fost dotată instituția cu un notebook și două frigidere pentru păstrarea și depozitarea vaccinelor, toate în valoare de 50170,45 lei, primite cu titlu gratuit de la Ministerul Sănătății al RM și Agenția Națională pentru Sănătate Publică.

Tot pe parcursul anului 2022 s-a finisat **Proiectul** de replanificarea încăperilor I.M.S.P. „Centrul de Sănătate Soroca-Nouă „Ina Popescu” ” pe imobilul/terenul cu nr. cad. 7801103.028.01 situat în mun. Soroca, str. D. Cantemir 27, atajul II, în sumă de 1174637,07 lei din mijloacele alocate la finele anului 2021 de catre Consiliul Raional Soroca (Fondator). Datorită implimentării acestui proiect și anume, suportului acordat de catre Fondator, s-a obținut un spațiu mult mai mare și s-au creat condiții de muncă mult mai favorabile atât pentru angajații instituției, cât și pentru pacienții deserviți.

Tot în anul 2022, Consiliul Raional Soroca (Fondator) ne-a acordat un suport financiar în sumă de 592000,00 lei pentru dotarea cu bunuri necesare pentru activitatea I.M.S.P. „Centrul de Sănătate Soroca-Nouă „Ina Popescu” ”, din care s-au investit 247441,76 lei pentru procurarea mijloacelor fixe ca la fel s-a investit în bunuri necesare pentru îmbunătățirea condițiilor de muncă și pentru deservirea mai calitativă a pacienților.

Efectuat



**Șef IMSP CS SOROCA-NOUA
„INA POPESCU”
Natalia Mazur**

Data prezentării 03.03.2023 16:19:34

Anexe la SNC
"Prezentarea situațiilor financiare"
Aprobat de Ministerul Finanțelor
al Republicii Moldova

SITUAȚIILE FINANCIARE

pentru perioada 01.01.2022 - 31.12.2022

Entitatea: I.M.S.P. CENTRUL DE SANATATE SOROCA-NOUA "INA POPESCU"

Cod CUIFO: 41077747

Cod IDNO: 1015607002510

Sediul:

MD: 3001

Raionul(municipiul): 284, DDF SOROCA

Cod CUATM: 7801, OR.SOROCA

Strada: D. Cantemir nr.27

Activitatea principală: Q8621, Activitati de asistenta medicala generala

Forma de proprietate: 12, Proprietatea de stat

Forma organizatorico-juridică: 880, Instituții publice

Date de contact:

Telefon: (0230)27545

WEB: cssorocanoua.md

E-mail: cs.soroca-noua@ms.md

Numele și coordonatele al contabilului-șef: DI (dna) Borodin Tatiana Tel. 060094239

Numărul mediu al salariaților în perioada de gestiune: 23 persoane.

Persoanele responsabile de semnarea situațiilor financiare* Mazur Natalia

Unitatea de măsură: leu

BILANȚUL PRESCURTAT

la

Anexa 1

Nr. cpt.	Indicatori	Cod rd.	Sold la	
			Începutul perioadei de gestiune	Sfârșitul perioadei de gestiune
1	2	3	4	5
	ACTIV			
	ACTIVE IMOBILIZATE			
	I. Imobilizări necorporale	010	8147	5663
	II. Imobilizări corporale	020	961319	2244388
	III. Investiții financiare pe termen lung	030		
	IV. Creanțe pe termen lung și alte active imobilizate	040		
	TOTAL ACTIVE IMOBILIZATE (rd.010 + rd.020 + rd.030 + rd.040)	050	969466	2250051
	ACTIVE CIRCULANTE			
	I. Stocuri	060	221901	239011
	II. Creanțe curente și alte active circulante	070	131496	106459
	III. Investiții financiare curente	080		
	IV. Numerar și documente bănești	090	1899005	129137
	TOTAL ACTIVE CIRCULANTE (rd.060 + rd.070 + rd.080 + rd.090)	100	2252402	474607
	TOTAL ACTIVE (rd.050 + rd.100)	110	3221868	2724658

P A S I V				
	CAPITAL PROPRIU			
	I. Capital social și neînregistrat	120	1420647	3169455
	II. Prime de capital	130		
	III. Rezerve	140		
C.	IV. Profit (pierdere)	150	-255792	-578654
	V. Rezerve din reevaluare	160		
	VI. Alte elemente de capital propriu	170	19185	61541
	TOTAL CAPITAL PROPRIU (rd.120 + rd.130 + rd.140 + rd.150 + rd.160 + rd.170)	180	1184040	2652342
D.	DATORII PE TERMEN LUNG	190	1735000	11
E.	DATORII CURENTE	200	302828	72305
	TOTAL DATORII (rd.190 + rd.200)	210	2037828	72316
F.	PROVIZIOANE	220		
	TOTAL PASIVE (rd.180 + rd.210 + rd.220)	230	3221868	2724658

SITUAȚIA DE PROFIT ȘI PIERDERE PRESCURTATĂ

de la pînă la

Anexa 2

Indicatori	Cod rd.	Perioada de gestiune	
		precedenta	curenta
1	2	3	4
Venituri din vânzări	010	5105343	5569275
Costul vânzărilor	020	5762043	6119185
Profit brut (pierdere brută) (rd.010 - rd.020)	030	-656700	-549910
Alte venituri din activitatea operațională	040	830961	691957
Cheltuieli de distribuire	050		
Cheltuieli administrative	060	369926	464909
Alte cheltuieli din activitatea operațională	070		
Rezultatul din activitatea operațională: profit (pierdere) (rd.030 + rd.040 - rd.050 - rd.060 - rd.070)	080	-195665	-322862
Rezultatul: profit (pierdere) financiar(ă)	090		
Rezultatul din operațiuni cu active imobilizate și excepționale: profit (pierdere)	100		
Rezultatul din alte activități: profit (pierdere) (rd.090 + rd.100)	110		
Profit (pierdere) pînă la impozitare (rd.080 + rd.110)	120	-195665	-322862
Cheltuieli privind impozitul pe venit	130		
Profit net (pierdere netă) al perioadei de gestiune (rd.120 - rd.130)	140	-195665	-322862

Documente atașate - Notă explicativă (fișierul pdf)

eb-l Borodan T



MINISTERUL SĂNĂTĂȚII AL REPUBLICII MOLDOVA
INSTITUȚIA MEDICO-SANITARĂ PUBLICĂ
„CENTRUL DE SĂNĂTATE SOROCA-NOUĂ „INA POPESCU” ”

mun. Soroca, str. D. Cantemir 27 MD:3001
Tel./ Fax +37323027545
e-mail: cs.soroca-noua@ms.md

CONSILIUL ADMINISTRATIV AL IMSP „CENTRUL DE SĂNĂTATE SOROCA-NOUĂ „INA POPESCU” ”

DECIZIE

20 aprilie 2023

Nr.2/2023 pct.4

mun. Soroca

Cu privire la prezentarea
raportului de activitate
al I.M.S.P. „Centrul de Sănătate Soroca-Nouă „Ina Popescu” ”
pentru 2022

În conformitate cu Regulamentul de activitate al I.M.S.P. „Centrul de Sănătate Soroca-Nouă „Ina Popescu” ”, Consiliul Administrativ al I.M.S.P. „Centrul de Sănătate Soroca-Nouă „Ina Popescu” ”

DECIDE:

Se ia act de raportul privind activitatea I.M.S.P. „Centrul de Sănătate Soroca-Nouă „Ina Popescu” ” pentru anul 2022 (se anexează).

Semnăturile :

Președintele Consiliului Administrativ

Alla Bordianu

Membrii Consiliului Administrativ

Mihai Mițu

Evstratova Liudmila

Muradu Emilia

Rusnac Tatiana



MINISTERUL SĂNĂTĂȚII AL REPUBLICII MOLDOVA
INSTITUȚIA MEDICO-SANITARĂ PUBLICĂ
„CENTRUL DE SĂNĂTATE SOROCA-NOUĂ „INA POPESCU” ”

mun. Soroca, str. D. Cantemir 27 MD:3001
Tel./ Fax +37323027545
e-mail: cs.soroca-noua@ms.md

CONSILIUL ADMINISTRATIV AL IMSP „CENTRUL DE SĂNĂTATE SOROCA-NOUĂ „INA POPESCU” ”

DECIZIE

20 aprilie 2023

Nr.2/2023 pct.5

mun. Soroca

Cu privire la
examinarea și prezentarea spre aprobare
către Consiliul Raional Soroca
a situației financiare pentru anul 2022
a I.M.S.P. „Centrul de Sănătate Soroca-Nouă „Ina Popescu” ”

În conformitate cu prevederile Legii contabilității și raportării financiare nr. 287/2017 cu modificările și completările ulterioare și reglementărilor prevăzute în SNC „Prezentarea situațiilor financiare“, Regulamentul de activitate al I.M.S.P. „Centrul de Sănătate Soroca-Nouă „Ina Popescu” ”, Consiliul Administrativ al I.M.S.P. „Centrul de Sănătate Soroca-Nouă „Ina Popescu” ”

DECIDE:


Se ia act și se transmite spre aprobare către Consiliul Raional Soroca situația financiară pentru anul 2022 a I.M.S.P. „Centrul de Sănătate Soroca-Nouă „Ina Popescu” ” (se anexează bilanțul prescurtat, situația de profit și pierdere prescurtată și nota explicativă).

Semnăturile :

Președintele Consiliului Administrativ  Alla Bordianu

Membrii Consiliului Administrativ  Mihai Mițu

 Evstratova Liudmila

 Muradu Emilia

 Rusnac Tatiana