



REPUBLICA MOLDOVA

CONSILIUL RAIONAL SOROCA

DECIZIE

Cu privire la Raportul de activitate al
Instituției Medico-Sanitare Publice
Centrul de Sănătate Bădiceni pentru anul 2022

Consiliul Raional Soroca întrunit în ședința ordinară în data de 19 iunie 2023;

În temeiul:

- art.43 alin.(2) din Legea nr. 436/2006 privind administrația publică locală, cu modificările ulterioare;
- Regulamentului cu privire la organizarea și funcționarea al Instituției Medico-Sanitară Publică Centrul de Sănătate Bădiceni, aprobat prin decizia Consiliului raional Soroca nr. 20/04 din 26.10.2017,

DECIDE:

1. Se ia act de:

1.1 - raportul de activitate al Instituției Medico-Sanitare Publice Centrul de Sănătate Bădiceni pentru anul 2022, conform anexei nr.1;

1.2 - situațiile financiare pentru anul 2022 a Instituției Medico-Sanitare Publice Centrul de Sănătate Bădiceni, conform anexei nr.2;

2. Prezenta decizie intră în vigoare la data includerii în Registrul de Stat al Actelor Locale și poate fi contestată la Judecătoria Soroca, sediul Central în termen de 30 zile, conform prevederilor Codului administrativ al Republicii Moldova.

Președinte al ședinței



Elena CAUN

Contrasemnat

Stela ZABRIAN,

Secretar al Consiliului Raional Soroca

nr. 5/8
din 19 iunie 2023
municipiul Soroca

Raportul privind activitatea IMSP Centrul de Sănătate Bădiceni pentru anul 2022

IMSP „Centrul de Sănătate Bădiceni” este persoană juridică ce activează în conformitate cu programul unic, actelor legislative și normative în vigoare, ce țin de domeniul sănătății publice în special spre mărirea speranței de viață și a calității acesteia.

SCOPUL ȘI OBIECTIVELE ÎN ASISTENȚA MEDICALĂ PRIMARĂ:

- Orientarea spre satisfacție necesităților de sănătate de bază ale populației
- Promovarea modului sănătos de viață și prevenirea a unor maladii atât transmisibile, cât și nontransmisibile
- Tratamente și supravegherea stării sănătății populației
- Depistarea și tratarea precoce a maladiilor cu impact asupra sănătății publice
- Fortificarea cunoștințelor și abilităților lucrătorilor medicali prin participarea la diverse cursuri de instruire și perfecționări tematice
- Respectarea în procesul curativ de PCN, standarde medicale etc.
- Consilierea femeilor de vîrstă fertilă în domeniul sănătății reproducerii
- Supravegherea copiilor pentru a evita mortalitatea infantilă, în special acelei extra spitalicești, întru menținerea sănătății și micșorarea cazurilor de dezabilitate
- Prevenirea violenței domestice, abuzul sexual și combaterea traficului de copii
- Modernizarea și renovarea continuă a bazei tehnico-materiale a instituției
- Familizarea continuă a populației cu principiile asigurării Obligatorie Medicale, Normele Metodologice de aplicație a Programului Unic, drepturile și responsabilitatea pacientului.
- Sporirea calității serviciilor medicale prestate și realizarea criteriilor de calitate condiționate în contractele încheiate cu CNAM.
- Conlucrarea cu APL și alte structuri interesate în realizarea programelor naționale și teritoriale
- Protecția datelor cu caracter personal

Conform structurii aprobate serviciul de asistență medicală medicală primară a IMSP „Centrul de Sănătate Bădiceni” este format din:

- Centru de Sănătate Bădiceni
- Oficiul Medicilor de Familie Baxani
- Oficiul de Sănătate Grigorăuca.

În IMSP CS Bădiceni activează doi medici, patru asistente medicale și un felcer laborant.

Disponibil de categorii superioare în specialitate 100%

Perfecționările caderelor preconizate pentru anul 2022:

- Screening cancer col uterin, planuit pentru luna iunie 2022, pentru personalul medical mediu.

Caracteristica generală a populației

IMSP CS Bădiceni în a. 2022 a deservit o populație de 3411 persoane

- CS Bădiceni cu o populație de - 2609 persoane
- OMF Baxani cu o populație de - 712 persoane
- OS Grigorăuca cu o populație de - 90 persoane

Predomină populația feminină – 51,54%

Total persoane asigurate 2283, ce constituie 66,95% din populația totală.

Populația la evidența medicului de familie

	2020	2021	2022
Populația total	3618	3538	3479
Din ei asigurați	2461	2422	2271
%	68,80	68,45	65,27
Bărbați	1744	1708	1646
%	48,20	48,27	47,31
Femei	1874	1830	1813
%	51,79	51,73	52,69
0-1 ani	35	23	19
%	0,96	0,65	0,55
0-5 ani	145	111	113
%	4,0	3,13	3,24
0-18 ani	540	516	517
%	14,92	14,58	14,86
>18 ani	3078	3022	2962
%	85,07	85,41	85,13

Populația în anul 2022 la medicul de familie sau aflat 3479 persoane, (anul 2021 – 3538), ceea ce denotă un nivel puțin micșorat față de anii precedenți ce se explică prin migrația populației în vârstă de 18 – 25 ani și a sporului natural scăzut -31.



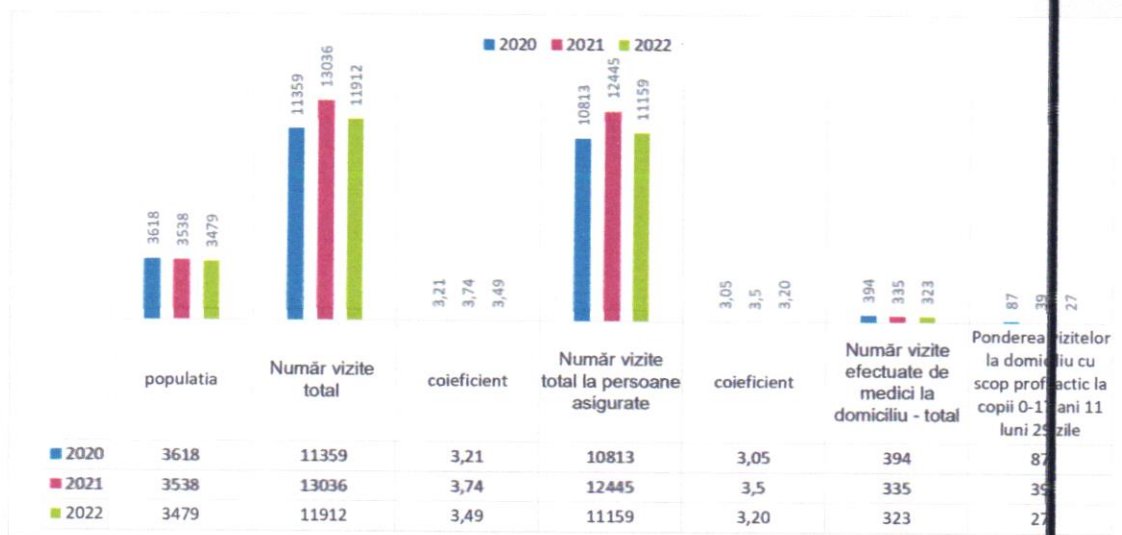
Accesibilitatea populației la Asistența Medicală Primară

VIZITE

	2020	2021	2022

	abs	%	la 1 loc.	abs	%	la 1 loc.	abs	%	la 1 loc.
Nr.vizitelor tota M/F	11359		3,21	13036		3,74	11912		3,49
din ei asigurați	10813	95,0		12445	95,4		11159	93,6	
Nr. vizitelor la adulți total	8258	72,7		10979	84,2		9851	82,7	
din ei asigurați	7712	67,8		10388	79,6		9089	76,3	
Nr.vizitelor la copii total	2218	19,5		2057	15,7		2061	17,3	
Pondere vizitelor cu scop profilactic la M/F total	6586	57,9		7694	59,0		6898	57,9	
Pondere vizitelor la domiciliu la toată populația	394	3,46		335	2,56		323	2,71	
Pondere vizitelor la domiciliu la adulți peste 18 ani	309	78,4		296	88,3		296	91,6	
Pondere vizitelor la domiciliu la copii până 18 ani	85	21,5		39	11,6		27	8,3	
Pondere vizitelor la domiciliu cu scop prof.la toată populația	305	77,4		202	60,2		184	56,9	
Pondere vizitelor la domiciliu cu scop profilactic la adulți p/18 ani	254	64,4		181	54,0		157	48,6	

Accesibilitatea populației la Asistența Medicală Primară VIZITE

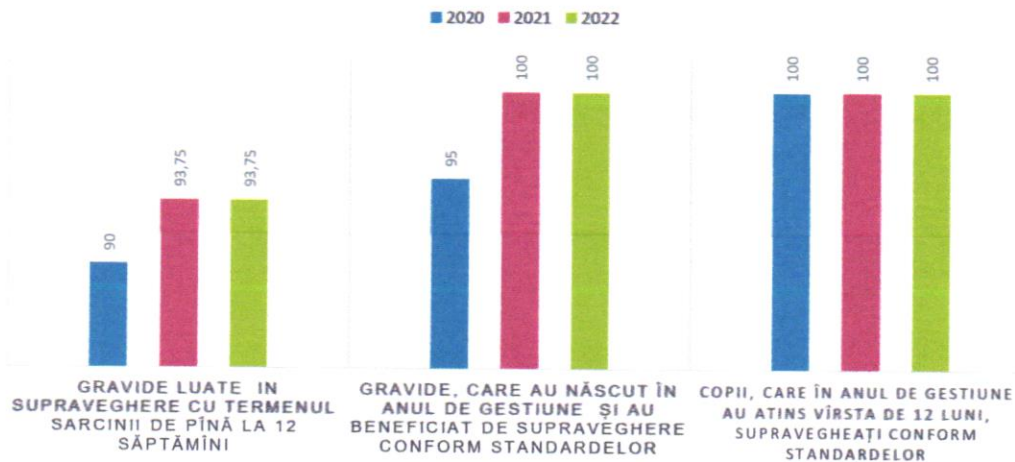


Numarul de vizite la medicul de familie raportat la un locuitor în a. 2022 este 3,49, față de 3,74 a. 2021

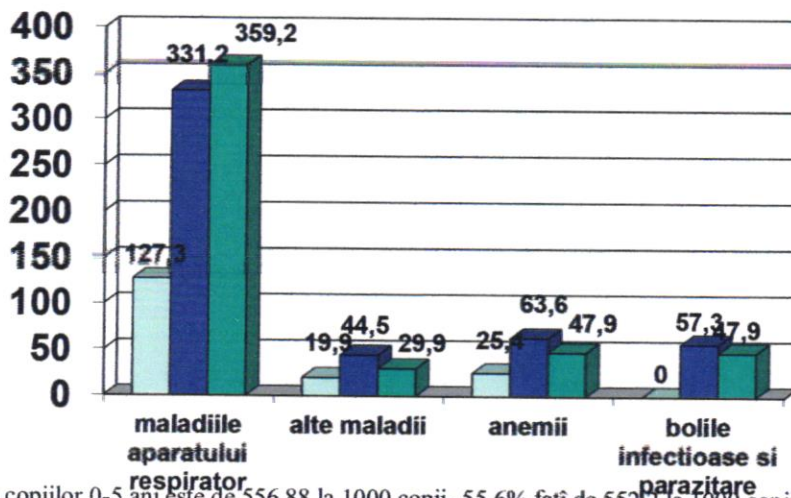
Acordarea asistenței medicale a gravidelor

Denumire	2020		2021		2022	
	abs	ind	abs	ind	abs	ind
Nr. gravidelor luate sub supraveghere total	20		16		22	
Nr. Gravidelor preluate din supravegherea altor instituții	0	0	2		1	
%gravidelor luate la evidență pînă la 12 luni	18	90,0	15	93,75	21	93,75
%gravidele care au terminat graviditatea prin naștere în termen	18		15		19	
%gravidelor care au terminat graviditatea prin naștere prematură	0	0	0	0	1	4,54
Inclusive % gravidelor care au terminat graviditatea prin naștere pînă la 31 săpt.	0	0	0	0	0	0
%gravidelor care au terminat graviditatea prin avort din numărul celor care au terminat graviditat.	0	0	0	0	1	4,54
%gravidelor consultate de ginecolog, care au terminat graviditatea	18	100	15	100	21	100
%gravidelor consultate de ginecolog pînă la 12 săpt.de sarcină din gravide care au terminat sarcin	16	88,88	13	86,66	17	89,47
%gravidelor consultate de ginecolog pînă la 30 de săpt.de sarcină din grav. care au terminat graviditat	18	100	15	100	20	95,23
%gravide referite către naștere la NIV II	5	27,77	2	13,33	2	10,52
%gravide referite către naștere la NIV III	0	0	0	0	0	0
%gravide examinate ECO în termen 18-21 săpt ale sarcinii din gravide care au terminat sarcina	18	100	15	100	20	95,23
ponderea patologiilor congenitale depistate prin examen ECO- în termen 18-21 săpt. a sarcinii	0	0	0	0	0	0
Unele boli antecedente, survenite și care au complicat sarcina cu:-gestoză tardivă	0	0	0	0	0	0
-preeclampsia	0	0	0	0	0	0
-eclampsia	0	0	0	0	0	0
-maladii extragenitale	0	0	0	0	0	0
-bolile aparatului circulator	0	0	0	0	0	0
-bolile comice a aparatului respirator	0	0	0	0	0	0
-tuberculoză	0	0	0	0	0	0
-bolile aparatului genitourinar	0	0	0	0	0	0
-diabetul zaharat	0	0	0	0	0	0
-tulburări hepatice	0	0	0	0	0	0
COVID-19, virus identificat	0	0	1	6,66	0	0
-anemii	6	33,33	5	33,33	4	19,04
Ponderea gravide examinate serologic la sifilis pînă la 12 săpt.	18	100	13	86,66	21	100
Ponderea gravidelor examinate serologic la sifilis la 28-30 săpt.	18	100	15	100	21	100

SUPRAVEGHEREA GRAVIDELOR SI COPII 0-1 AN



Structura incidenței 0-5 ani



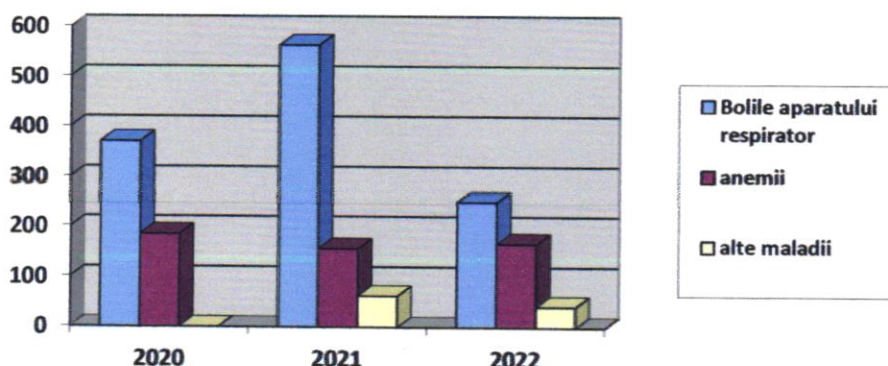
Incidența copiilor 0-5 ani este de 556,88 la 1000 copii- 55,6% față de 552,2 la 1000 copii-52,2% a 2021.

În structura aparatului respirator - 359,2 la 1000 copii- 35,9%, față de 331,2 – 33,1 % a. 2021

B infecțioase și parazitare - 47,9 la 1000copii- 4,7%, față de 2021 – 0 cazuri

Anemiile – 47,9 la 1000 copii- 4,7% față de 63,6 – 6,3% a. 2021

Structura incidenței 0-1 an



Indicatorul la gravide supravegherea pînă la 12 săptămîni confortabil standartelor este 100% Asistența medical acordată copiilor.

În IMSP CS Bădiceni pe parcursul anului 2022 la medical de familie sau aflat -517 copii, 0-1 an - 19, 0-5 ani -113 copii. Datorită măsurilor profilactice se atestă o scădere vădită a copiilor născuți cu malformații congenitale. La toate gravidele luate la evidență au fost oferite gratuit preparate de acid folic.

Bolile care complică sarcina și sînt cauza morbidității neonatale sînt anemiile- 4 cazuri.

Analizînd ciferele anilor precedenți, putem lămuri faptul că anemiile la gravide sau micșorat datorită tratamentului profilactic gratuit cu preparate de Fe, indicat de către medicii de familie.

Anemiile de alt fel este o stare patologică care pot duce la hypoxia cronică intrauterine a fătului.

Toți copii nou-născuți au fost vizitați la domiciliu în primele 3 zile de la externare din maternitate, de către medical de familie și asistenții medicali – cea ce constituie 100%.

Monitorizarea pacienților cu maladii cronice

- **Boli infecțioase și parazitare** – maturi la evidență – 25 pacienți, din care -22 hepatite virale, 2 cazuri prim depistate. Tuberculoză pulmonară – 2 cazuri care au fost depistate în anul 2021 și în luna februarie 2022 au finisat tratamentul prin însănătoșire, în urma efectuării screningu-lui pulmonar efectuat de către echipa mobilă sa depistat un caz cu tuberculoză pulmonară la CPTPDA și a fost internat în DFP Vorniceni. La copii – 12 cazuri cu boli infecțioase (helminthiază, enterocolită).
- **Tumori maligne** – maturi la evidență – 50 persoane, examinate-50persoane, prim depistate 10 cazuri.
- **Boli ale sîngelui** – anemii maturi -6 persoane; copii anemie - 12 persoane, cronice -2 (purpura trombocitară)
- **Boli endocrine** – maturi la evidență – 224 persoane, examinați – 217 persoane, prim depistați – 11 persoane, cu diabet zaharat la evidență – 110 persoane, prim depistați cu diabet zaharat – 6 persoane. Copii – la evidență - 12, examinați -12 .
- **Tulburări mentale și comportament** – maturi la evidență 115persoane, examinați 115 persoane, prim depistați 4 persoane, copii la evidență -3, examinați -3 persoane.
- **Bolile sistemului nervos** – maturi la evidență – 17 persoane, examinați – 17 persoane. Copii la evidență – 8 persoane, examinați -8.
- **Bolile ochiului** – maturi la evidență – 98 persoane, prim depistați -17 persoane examinați – 94 persoane. Copii la evidență – 14 examinați- 14.
- **Boli ale urechii** – maturi la evidență – 29, examinați – 29 persoane. Copii – boli acute -9.

- **Boli a sistemului cardiovascular** – maturi la evidență – 741 persoane, prim depistați 41 examinați -728. Maturi cu HTA –616 pacienți, caz nou -19 persoane. Toți pacienții cu HTA li se administrează tratament antihipertensiv, sînt monitorizați și școlarizați. Pacienții cu HTA sub control – 271 persoane ce constituie 44,51%. Copii la evidență cu PVM – 6, examinați – 6.
- **Bolile aparatului respirator** – maturi la evidență cu b. cronice -56 persoane, prim depistați 2 persoane, examinați – 54, cu maladii acute a aparatului respirator maturi – 142 persoane. Copii maladii cronice– 5 copii, examinați- 5, cu maladii acute – 182 copii.
- **Bolile aparatului digestiv** – maturi la evidență -260 persoane, examinați – 248 persoane, caz prim depistat – 43 persoane. Copii la evidență -7, examinați -7 inclusiv caz nou -4 copii.
- **Bolile pielii** – maturi – 23 persoane, examinat - 21 persoane , caz primar – 1 persoană. Copii -6, examinați – 6 .
- **Bolile sistemului osteoarticular** – maturi la evidență – 111 persoane , examinați – 98, caz nou -49 persoane (radiculopatii cu sm algic) copii – 3 , examinați – 3.
- **Bolile aparatului genito-urinar** – maturi la evidență – 70 persoane, examinați – 68 persoane, caz nou -25 persoane. Copii – 6 , examinați – 6, caz nou 2 copii.
- **Complicații de sarcină** – 4 anemii
- **Malformații congenitale** – maturi la evidență – 6 persoane, examinați – 6, copii- 7, examinați – 7 .
- **Leziuni traumatice** – maturi – 42 persoane, copii – 11 .
- **COVID -19** – maturi au fost înregistrați - 52 persoane, din care 16 de pacienți au fost în tratament la domiciliu, au fost înregistrate în rîndul copiilor 4 cazuri, din care 2 copii în primul an de viață, au primit tratament în staționar. 16 persoane, care sau întors de peste hotare au fost la autoizolare la domiciliu și au fost supravegheați telefonic de către lucrători medicali.

Spor natural a populației deservita de CS Bădiceni

	2020		2021		2022	
	abs	la 1000	abs	la 1000	abs	la 1000
Natalitatea	23	6,5	16	4,5	19	5,5
Mortalitatea generală	71	20,0	41	11,78	50	14,65
Sporul natural	-48	-13,5	-25	-7,28	-31	-9,15
Mortalitatea infantilă	0	0	0	0	0	0
Mortalitatea neonatală precoce	0	0	0	0	0	0
Mortalitatea perinatală	0	0	0	0	0	0
Mortalitatea copiilor 0-18 ani	0	0	0	0	0	0

Natalitatea: Pe parcursul anului 2022 la IMSP CS Bădiceni au fost înregistrați 19 nou născuți, comparativ cu anii precedenți natalitatea este în descreștere datorită migrației a populației din grupa fertilă (în anul 2021 – 23 nou născuți, anul 2020-35 nou născuți.)

Mortalitatea generală

	2020			2021			2022		
	total decedați	%	la 10000	total decedați	%	la 10000	total decedați	%	La 10000
total	71	2,0	200,6	41	1,17	117,8	50	1,46	146,5
femei	30	0,84	84,7	21	0,6	60,36	31	0,90	90,88
barbați	41	1,45	145,0	20	0,57	57,48	19	0,55	55,70
apți de muncă	2	0,7	7,07	4	1,14	11,49	3	0,87	8,79

Boli inf+tbc									
Boli oncologice	3	0,8	8,47	1	0,28	2,87	4	1,17	11,72
Boli endocrine									
Boli a sist.nervos									
Boli a sist. respirator COVID-19	4	1,1	11,30	2	0,57	5,74	2	0,58	5,86
Boli a sist. circulator	52	1,46	146,9	31	0,89	89,10	34	0,99	99,67
Boli a sist digestiv	2	0,7	7,07	2	0,57	5,74	2	0,58	5,86
B. a sist. genitourinar	1	0,28	2,82				1	0,29	2,93
Malformații congenit									
Leziuni traumatice	1	0,28	2,82				2	0,58	5,86
Tulburări mentale									
Altele	8	0,22	22,61	5	1,47	14,37	5	0,14	14,65

Pe parcursul anilor de referință mortalitatea generală în a. 2022 e în creștere față de anul 2021 cu 9 persoane.

Structura mortalității generale

	2020		2021		2022	
	abs	ind	abs	ind	abs	ind
Bolile aparatului circulator (10000 loc.%)	40	96,0	31	89,1	34	99,6
Bolile oncologice (10000 loc.%)	3	8,47	3	8,62	4	11,72
Altele (10000 loc.%)	8	22,6	5	17,39	5	14,65

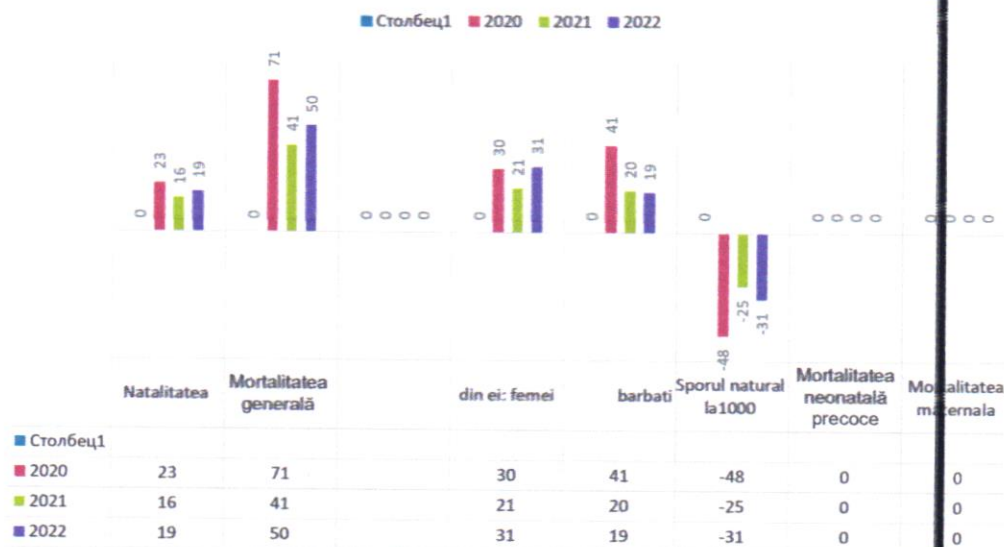
În structura mortalității generale primul loc îl ocupă bolile sistemului cardiovascular, Analiza mortalității cauzate de bolile aparatului circulator este demonstrată, că din numărul total de decese revin persoanelor cu cardiopatii ischemice după vârsta de 65 ani.

Mortalitatea în vârstă aptă de muncă – 3 persoane (o persoană deced în urma traumei prestoncală, a doilea persoană infarct miocardic acut, a treilea caz asfexie mecanică).

Mortalitatea maternă – nu sa înregistrat

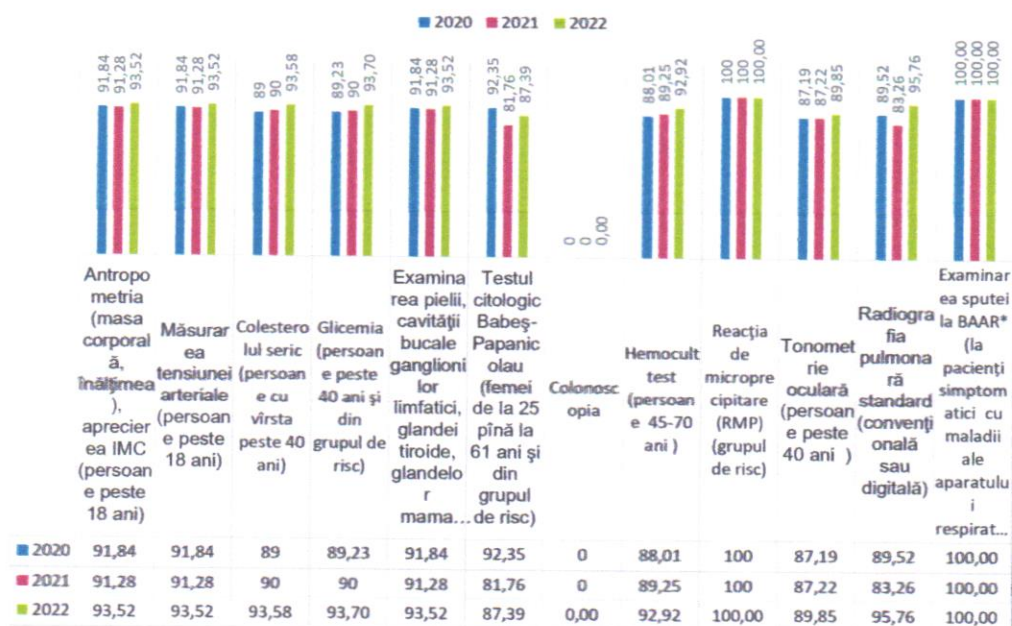
Mortalitate infantilă, neonatală precoce – nu sa înregistrat.

SPORUL NATURAL



Examinările profilactice ale populației, inclusive din grupele de risc și contingentul periclitant

PONDEREA EXAMENE PROFILACTICE



Efectuarea examenului profilactic, inclusive la persoanele din grupul de risc, sînt priorități a activității medicului de familie.

- **La tumori maligne**

Examinarea pielii, ganglionilor limfatici, glandei mamare, glandei tiroide la persoane peste 18 ani, au fost examinați -2771 sau 93,5% față de 91,28% a. 2021

- **Examinarea glicemiei**, au fost examinate – 1966 persoane ceea ce constituie 93,70%, față de 90% a. 2021
- **Examinarea colesterolului**, au fost examinate – 1925 persoane, ceea ce constituie 93,58% , față de 90% a. 2021
- **Examen citologic**, au fost examinate - 326 persoane, ceea ce constituie - 87,39%, față de 81,76 a. 2021
- **Examinarea la reacția de microprecipitare(sifilis)**, au fost examinate – 469 persoane, ceea ce constituie 100%, a.2021 – 100%)
- **Examinarea la glaucom** prin tonometra oculară, au fost examinate- 903 persoane, ceea ce constituie 89,85%, față de 87,22 a. 2021

Incapacitatea temporară de muncă

denumirea	2020	2021	2022
Nr.cazuri de ITM	325	260	271
Nr. de zile deITM	7425	5475	4828
Durata medie a unui caz(zile)	22,84	21,05	17,81
Numărul de cazuri de transmitere la CDDCM	0	2	0
Ponderea cazurilor de stabilire a gr.de dezabilitate	0	2	0

De incapacitatea temporară de muncă e responsabil medicul de familie

- Pe parcursul anului 2022 s-au eliberat 271 concedii medicale (față de 260 a.2020).
 - Durata medie a unui caz în anul 2022 - 17,81 (21,05% a.2021).
 - Din 271 de cazuri de ITM , 4 cazuri de graviditate și naștere cu 392 zile.
- În structura maladiilor pe primul loc se plasează maladiile aparatului osteo articular cu 64 cazuri, cu 1138 zile, durata medie – 17,78%
- Locul doi îl ocupă maladiile sistemului respirator cu 49 cazuri, cu 453 zile, durata medie - 9,2%
- Locul trei îl ocupă leziunile traumatice cu 20 cazuri, cu 511 zile, durata medie – 25,55%

Structura dizabilității copiilor după cauze (0-17 ani):

N/O	Cauzele	2020		2021		2022	
		abs	La 1000	abs	La 1000	abs	La 1000
1	tumori	0	0	1		1	1,93
2	tulburări mintale și comportament	2		2		3	5,80
3	b. ochiului	0		0		1	1,93
4	osteoarticular	2		2		3	5,80
5	sistemul nervos	0	0	0	0	2	3,86
6	malformații	2		2		2	3,86
7	endocrin	2		2		0	0

Cauzele principale a invalidității copiilor sunt:

- I. Tulburări mintale și de comportament și osteoarticular
- II. Maladii congenitale și sistemul nervos
- III. Boli ochiului și tumori

La evidență se află 12 copii cu dezabilități:

- grad sever - 4 copii
- grad accentuat - 7 copii
- grad mediu - 1 copil

Controlul onco-profilactic

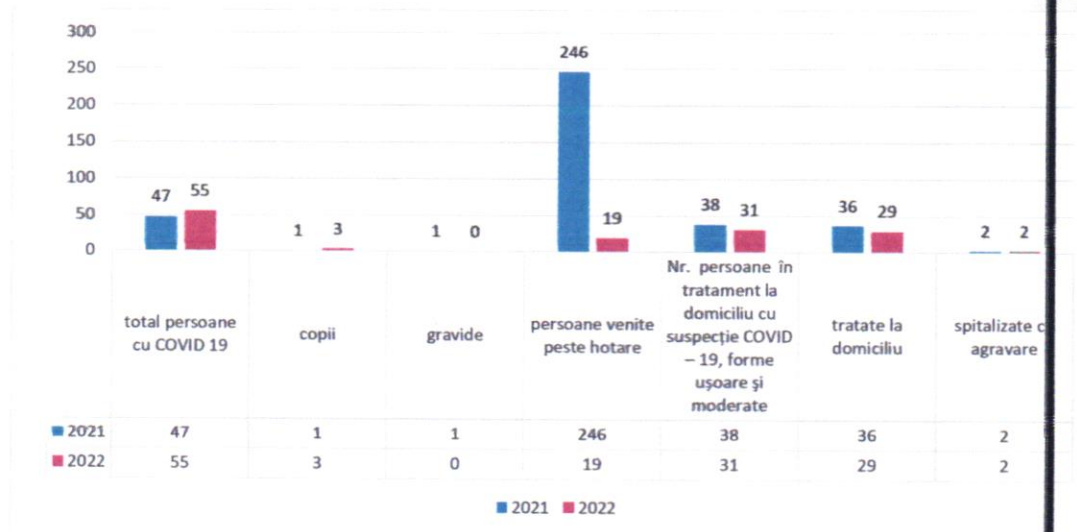
Total femeii peste 20 ani necesitau examinate -1505, au fost examinate – 1412 femei, cea ce constituie - 93,82%

Examinarea grupului de risc și grupului cu vigilență sporită la Tuberculoza , anual 2022 CS Bădiceni



Grupul de risc la tuberculoză au fost plănuit pentru investigații conform ordinului nr.411 a MS. Au fost examinate grupele de risc de îmbolnăvire la tuberculoză în anul 2022- 95,76% efectuat, în teritoriu de către echipa mobilă IMSP IFP „Chiril Draganiuc”, conform planului aprobat de către MS. pentru efectuarea screening-ului pulmonar, ca urmare anul 2022 a fost depistată o persoană cu tuberculoză la Centrul de Plasament temporar pentru persoane cu dezabilități adulte Bădiceni, care a fost internat în DTF Vorniceni . Pe perioada anului 2022 cu d-cul tuberculoză pulmonară au finisat tratamentul prin însănătoșire 2 persoane, ce au fost depistați în anul 2021-2020.

Infecția COVID 19



- **Activitatea laboratorului**

În anul 2022 în laboratorul IMSP CS Bădiceni în total sau efectuat - 24326 analize

Din numărul total de analize:

-clinice generale – 8347

-hematologice – 7628

-biochimice – 7310

-microbiologice – 249

-imunologice – 792

- **Vaccinarea** - la IMSP CS Bădiceni pe întregul an au fost cuprinși cu vaccin toți copiii, conform calendarului de vaccini.

- **Vaccinarea anti Covid-19**

Nº	Vaccinul	Doza 1	Doza 2	Booster	Total
1	Moderna-mRNA-1273	1	0	40	41
2	Pfizer/BioNTech-Comirnaty	37	51	446	534
3	Sinopharm	6	6	4	16
4	Astra Zeneca	0	0	0	0
5	Gam-COVID-VAC(SputniK-V)	0	0	0	0
6	JANSSEN Vaccin COVID-19	0	0	0	0
7	Sinovac	0	0	0	0
TOTAL		44	57	490	591

Contractarea serviciilor

La începutul anului 2022 IMSP CS Bădiceni a contractat servicii IMSP CS Soroca, SR Soroca, Centrul medicină de laborator MedExpert Bălți, CMP Soroca

Примечание [U1]:

Concluzii:

- natalitatea are tendință de creștere de la 4,59 a.2021 la 5,5 a. 2022 la 1000 de locuitori
- mortalitatea general e în diminuare de la 11,78 a.2021 la 14,65 a.2022 la 1000 de locuitori
- sporul natural e în scădere a. 2021 –minus 7,28 la minus 9,15 a. 2022 la 1000 de locuitori
- mortalitatea infantile nu sa înregistrat
- vizitele total în a. 2021 – 3,7, în 2022 – 3,4 la un locuitor, conform indicatorului este la un nivel bun.
- evidența precoce a gravidelor este de 93,75 în a. 2022-2021
- examinările profilactice sînt efectuate la un nivel bun.

Sarcinile pentru anul 2023

- de a îmbunătăți accesul populației la asistența medical primară
- prestarea serviciilor de asistență medical primară calitativă
- respectarea standartelor de supraveghere a gravidelor și copiilor conform cerințelor MS și a Programului unic
- îmbunătățirea calității asistenței medicale mamei și copilului
- îmbunătățirea asistenței medicale gravidelor din grupul de risc sporit, lucrul cu copii din grupul de risc.
- respectarea PCN și instituționale a medicului de familie
- petrecerea permanent a examenelor profilactice în rîndul populației pentru depistarea maladiilor.

Baza tehnico - materială

În a. 2022 au fost instalate 2 gîamuti și ușa la intrare din sursele financiare aIMSP CS Bădiceni.

Probleme nesoluționate

- 1.Procurarea și instalarea gardului la IMSP CS Bădiceni
- 2.Reparația la podeaua din coridor, procedură la IMSP CS Bădiceni
- 3.Conectarea edificiului OMF Baxani la apeductul rural
4. Procurarea generatorului sau alte surse de energie electrică

Căile de soluționare a problemelor:

1. Finanțare din sursele CNAM
2. Finanțare din sursele fondatorului – Consiliul Raional conform regulamentului instituției
3. Implicarea unor sponsori, lucrul cu proiecte investiționale, granturi din partea guvernului.

Obiectivele pe viitor:

- 1.Amenajarea tuturor teritoriilor ce intră în componența IMSP CS Bădiceni
- 2.Apeduct și canalizate în toate edificiile ce intră în componența IMSP CS Bădiceni
- 3.Procurarea unui generator
- 4.Toți lucrătorii medicali să dispună de categorii de calificare superioară.

Secretar al Consiliului Raional Soroca



Stela Zabrian

SITUAȚIILE FINANCIARE

pentru perioada 01.01.2022 - 31.12.2022

Entitatea: I.M.S.P. CENTRUL DE SANATATE BADICENICod CUIŢO: 40870610Cod IDNO: 1012607004225

Sediul:

MD:

Raionul (municipiul): 284, DDF SOROCACod CUATM: 7810, S.BADICENI

Strada:

Activitatea principală: Q8621, Activitati de asistenta medicala generalaForma de proprietate: 13, Proprietatea municipalaForma organizatorico-juridică: 880, Instituții publice

Date de contact:

Telefon: +37323041247

WEB:

E-mail: cssoroca@mail.ruNumele și coordonatele al contabilului-șef: DI (dna) Tel.Numărul mediu al salariaților în perioada de gestiune: 9 persoane. Confirmați lipsa salariațilorPersoanele responsabile de semnarea situațiilor financiare*: Sef Centru N. Purici Contabil G. Grosu

Unitatea de măsură

BILANȚUL PRESCURTAT

la 31.12.2021

An

Nr. cpt.	Indicatori	Cod rd.	Sold la	
			Începutul perioadei de gestiune	Sfârșitul perioadei de gestiune
1	2	3	4	5
	ACTIV			
	ACTIVE IMOBILIZATE			
	I. Imobilizări necorporale	010		
	II. Imobilizări corporale	020	51499	73
	III. Investiții financiare pe termen lung	030		
	IV. Creanțe pe termen lung și alte active imobilizate	040		
	TOTAL ACTIVE IMOBILIZATE (rd.010 + rd.020 + rd.030 + rd.040)	050	51499	73
	ACTIVE CIRCULANTE			
	I. Stocuri	060	62283	321
	II. Creanțe curente și alte active circulante	070	35175	34

	III. Investiții financiare curente	080		
	IV. Numerar și documente bănești	090	132276	182
	TOTAL ACTIVE CIRCULANTE (rd.060 + rd.070 + rd.080 + rd.090)	100	229734	538
	TOTAL ACTIVE (rd.050 + rd.100)	110	281233	611
	PASIV			
	CAPITAL PROPRIU			
	I. Capital social și neînregistrat	120		
	II. Prime de capital	130		
	III. Rezerve	140		
C.	IV. Profit (pierdere)	150	62443	385
	V. Rezerve din reevaluare	160		
	VI. Alte elemente de capital propriu	170		
	TOTAL CAPITAL PROPRIU (rd.120 + rd.130 + rd.140 + rd.150 + rd.160 + rd.170)	180	62443	385
D.	DATORII PE TERMEN LUNG	190	213001	213
E.	DATORII CURENTE	200	5789	13
	TOTAL DATORII (rd.190 + rd.200)	210	218790	226
F.	PROVIZIOANE	220		
	TOTAL PASIVE (rd.180 + rd.210 + rd.220)	230	281233	611

SITUAȚIA DE PROFIT ȘI PIERDERE PRESCURTATĂ

de la 01.01.2022 pînă la 31.12.2022

Anul

Indicatori	Cod rd.	Perioada de gestiune	
		precedenta	curenta
1	2	3	4
Venituri din vânzări	010	2263183	2424
Costul vânzărilor	020	1677313	1982
Profit brut (pierdere brută) (rd.010 - rd.020)	030	585870	442
Alte venituri din activitatea operațională	040	341458	529
Cheltuieli de distribuire	050		
Cheltuieli administrative	060	582150	409
Alte cheltuieli din activitatea operațională	070	340097	240
Rezultatul din activitatea operațională: profit (pierdere) (rd.030 + rd.040 - rd.050 - rd.060 - rd.070)	080	5081	322
Rezultatul: profit (pierdere) financiar(ă)	090		
Rezultatul din operațiuni cu active imobilizate și excepționale: profit (pierdere)	100		
Rezultatul din alte activități: profit (pierdere) (rd.090 + rd.100)	110		
Profit (pierdere) pînă la impozitare (rd.080 + rd.110)	120	5081	322
Cheltuieli privind impozitul pe venit	130		

Documente atașate - Notă explicativă (fișierul pdf)

nota expl bilant 2022.signed.signed.pdf



Secretar al Consiliului Raional Soroca

Stela Zabrian