



REPUBLICA MOLDOVA

CONSILIUL RAIONAL SOROCA

DECIZIE

Cu privire la Raportul de activitate al
Instituției Medico-Sanitare Publice
Centrul de Sănătate Vasilcău pentru anul 2022

Consiliul Raional Soroca întrunit în ședința ordinară în data de 19 iunie 2023;

În temeiul:

- art.43 alin.(2) din Legea nr. 436/2006 privind administrația publică locală, cu modificările ulterioare;
- Regulamentului cu privire la organizarea și funcționarea al Instituției Medico-Sanitare Publică Centrul de Sănătate Vasilcău, aprobat prin decizia Consiliului raional Soroca nr. 20/04 din 26.10.2017,

DECIDE:

1. Se ia act de:

- 1.1 - raportul de activitate al Instituției Medico-Sanitare Publice Centrul de Sănătate Vasilcău pentru anul 2022, conform anexei nr.1;
- 1.2 - situațiile financiare pentru anul 2022 a Instituției Medico-Sanitare Publice Centrul de Sănătate Vasilcău, conform anexei nr.2;

2. Prezenta decizie intră în vigoare la data includerii în Registrul de Stat al Actelor Locale și poate fi contestată la Judecătoria Soroca, sediul Central în termen de 30 zile, conform prevederilor Codului administrativ al Republicii Moldova.

Președinte al ședinței

Elena CAUN

Contrasemnăt



Stela ZABRIAN,

Secretar al Consiliului Raional Soroca

nr. 5/11
din 19 iunie 2023
municipiul Soroca

Raportul privind activitatea IMSP Centrul de Sănătate Vasilcău pentru anul 2022

Pe parcursul anului 2022, IMSP CS Vasilcău și-a desfășurat activitatea sa conform Regulamentului-intern și

planului anual de activitate,

În anul 2022 CS Vasilcău a deservit 2306 locuitori, din 3 sate (Vasilcău -1868 persoane, Ruslanovca -161, Inundeni-288) In CS activam 2 medici de familie, 1 medic prin cumul extern pe 0,25 salariu, 4 asistenti medicali de familie, 2 infirmiere și contabil prin contract

Scopul CS Vasilcău este:

- Prestarea serviciilor medicale calitative și mărirea accesului la servicii de bază de sănătate în CS Vasilcău cu accentuarea prioritară pe măsurile de prevenire a maladiilor.
- Majorarea gradului de satisfacție a populației la servicii medicale primare prin sporirea performanțelor

Obiective :

- Consolidarea bazei tehnico-materiale.
- Utilizarea eficientă a resurselor financiare
- Optimizarea utilizării resurselor umane.
- Consolidarea Managementului și Finanțării IMSP Centrului de Sănătate Vasilcău.
- Prestarea serviciilor medicale calitative și mărirea accesului la servicii de bază în sănătate
- Majorarea gradului de satisfacție a populației la servicii medicale primare prin sporirea performanțelor
- Ameliorarea conlucrării cu medicina specializată, spitalicească, de Urgență, de Sănătate Publică, A P L, mass- media, comunitate.
- Plasarea informației utile pe pagina WEB a instituției (vasilcau.imsp.md)

Priorități

- Fortificarea capacităților manageriale , în scopul accelerării și implementării strategiilor propuse.
- Creșterea eficienței utilizării resurselor din instituție cu ajustarea lor la cerințele comunității.
- Fortificarea capacităților resurselor umane.(Planificare, Instruire, Angajare, Remunerare).
- Asigurarea accesului populației la servicii medicale primare – integrate, continue, preventive și curative.
- Eficientizarea managementului în sistemul de sănătate.
- Modernizarea infrastructurii de prestare a serviciilor.
- Asigurarea calității în prestarea serviciilor medicale conform Standardelor, PCN, PCI .

I.BAZA TEHNICO-MATERIALĂ ȘI MEDIUL INSTITUȚIEI

Au fost procurate dispozitive medicale(pulsohime,termometre noncontact),soluții biodistructive și consumabile pentru gestionarea raspândirii infecției COVID 19

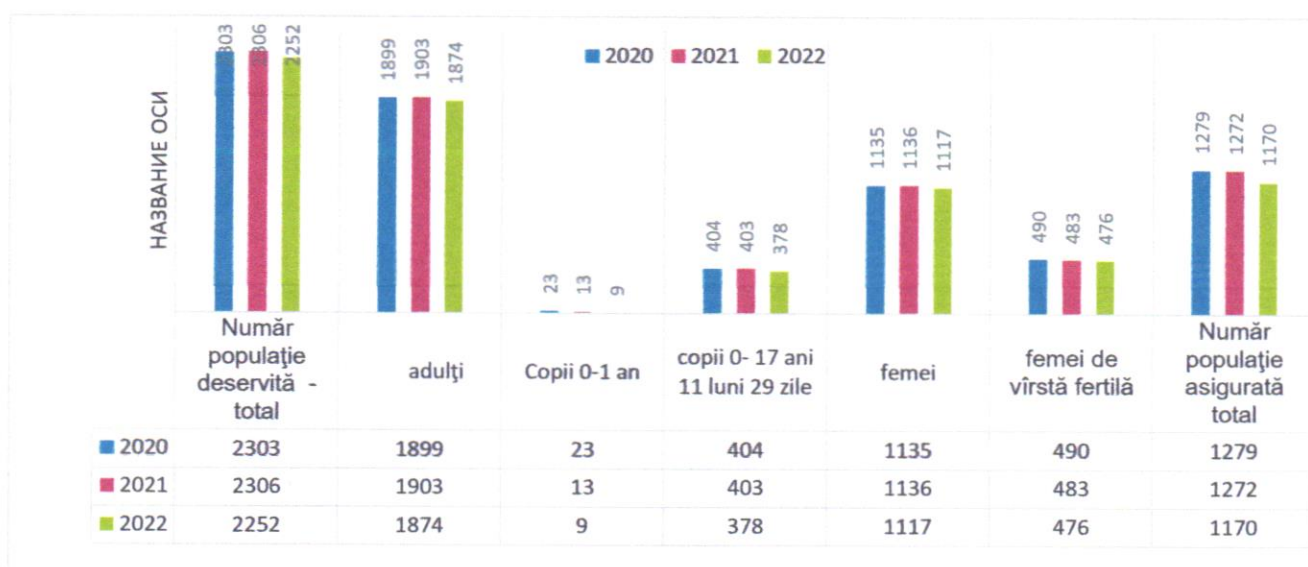
CS Vasilcau prestează servicii de laborator și instrumental in baza contractelor cu CSP Soroca, CS Soroca, SR Soroca și S.C.IMUNOTEHNOMED (MEDEXPERT)

Funcționalitatea dispozitivelor medicale – 100%

Verificarea metrologică a dispozitivelor medicale conform Registrului – 100%

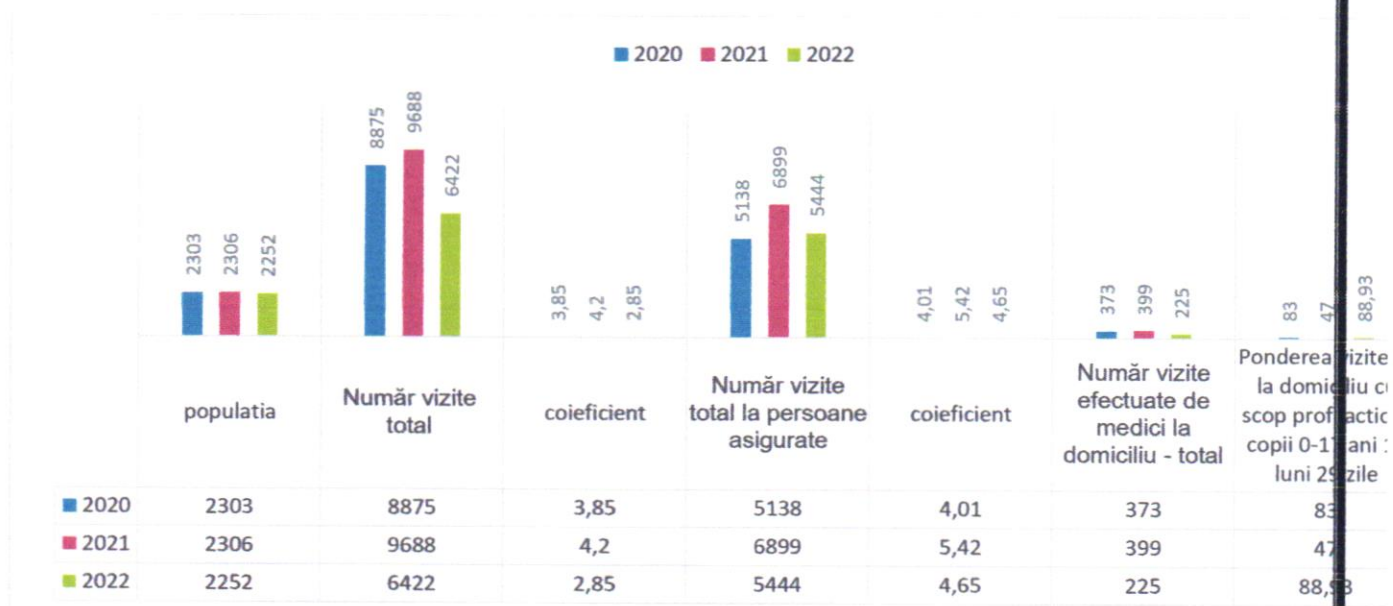
II.ASISTENȚA MEDICALĂ ȘI SĂNĂTATEA POPULAȚIEI

1.Numărul populație deservite



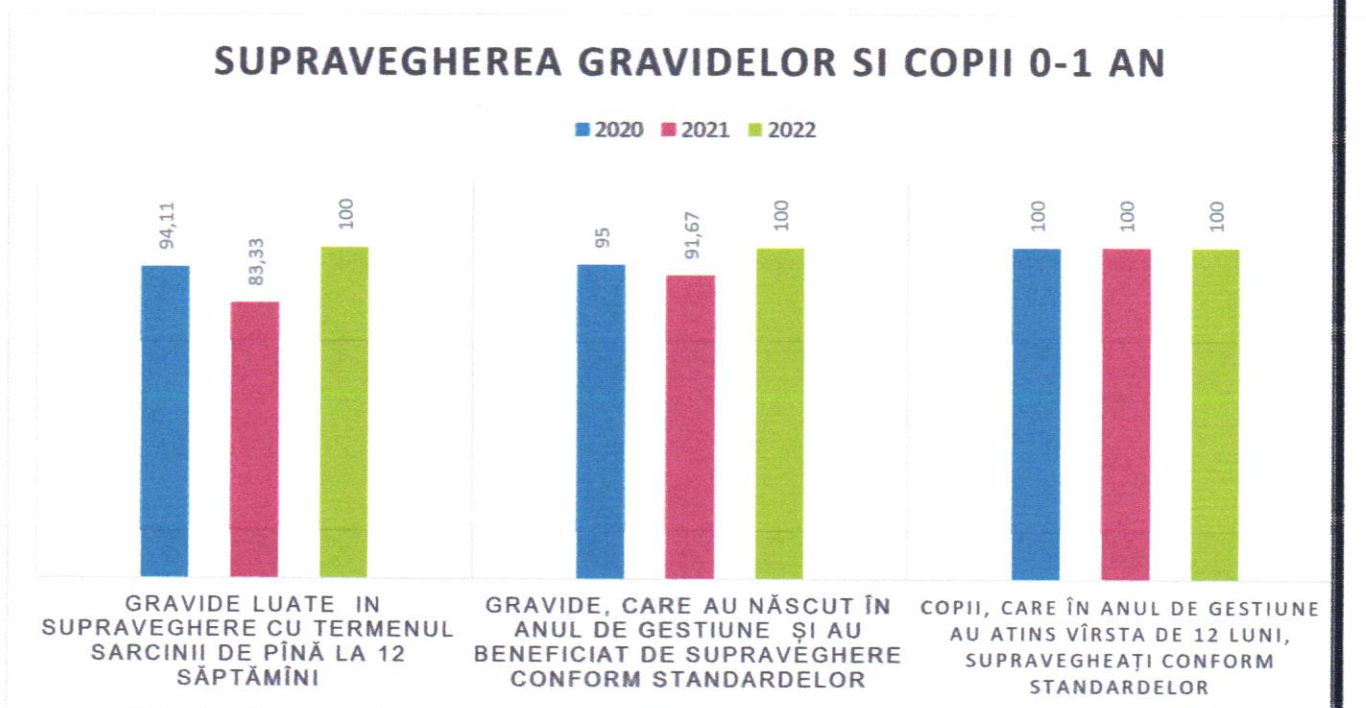
Ca concluzie în urma diagramei analizate numarul populației deservite este ușor în descreștere.

2.Vizite efectuate



Numarul de vizite la medicul de familie raportat la un locuitor este 2,85.

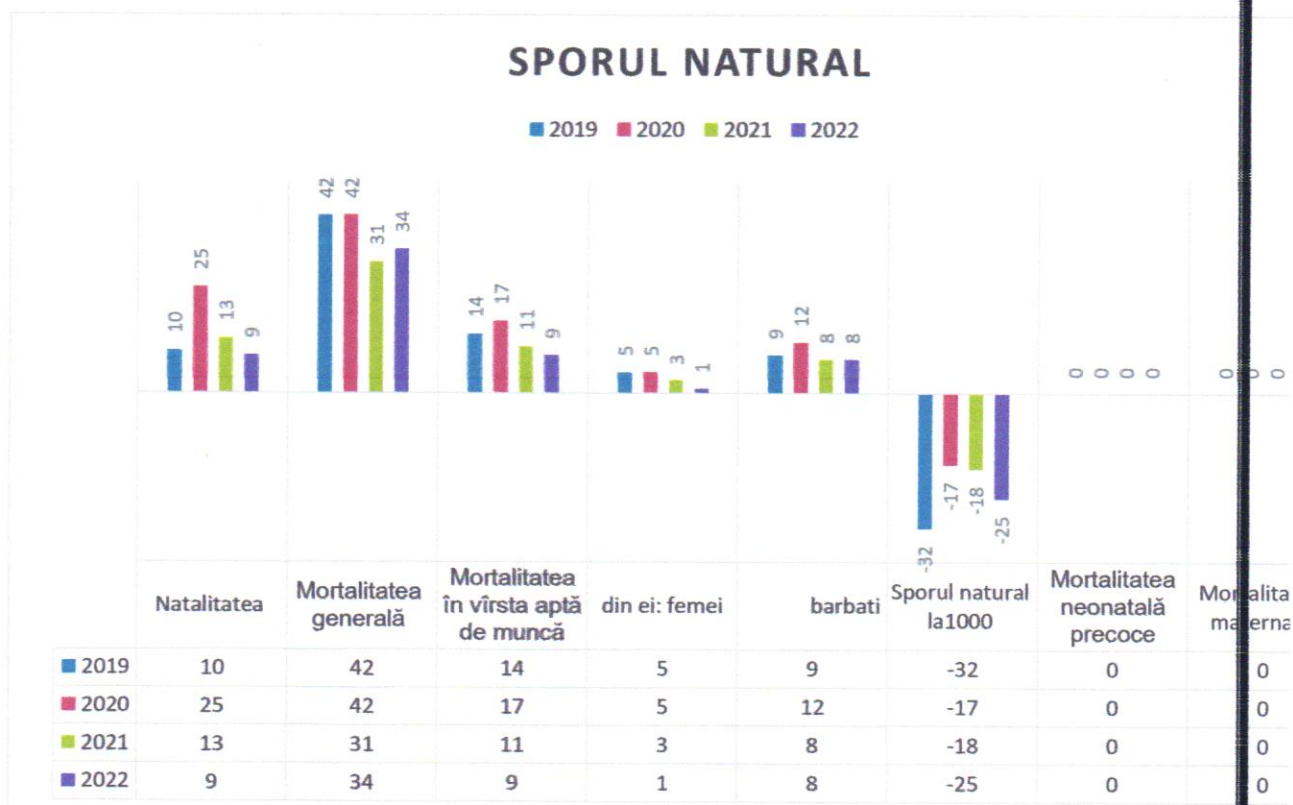
3. Supravegherea copiilor și gravidelor



Indicatorul la gravide supravegheate pînă la 12 săptămîni conform standartelor este 100 %

Supravegherea copiilor conform standartelor este 100%

4. Spor natural a populației deservita de CS Vasilcău



Sporul natural pentru 2022 este negativ (-25) În urma analizei diagramei vedem ca natalitatea este in continua scadere față de anii precedenți.

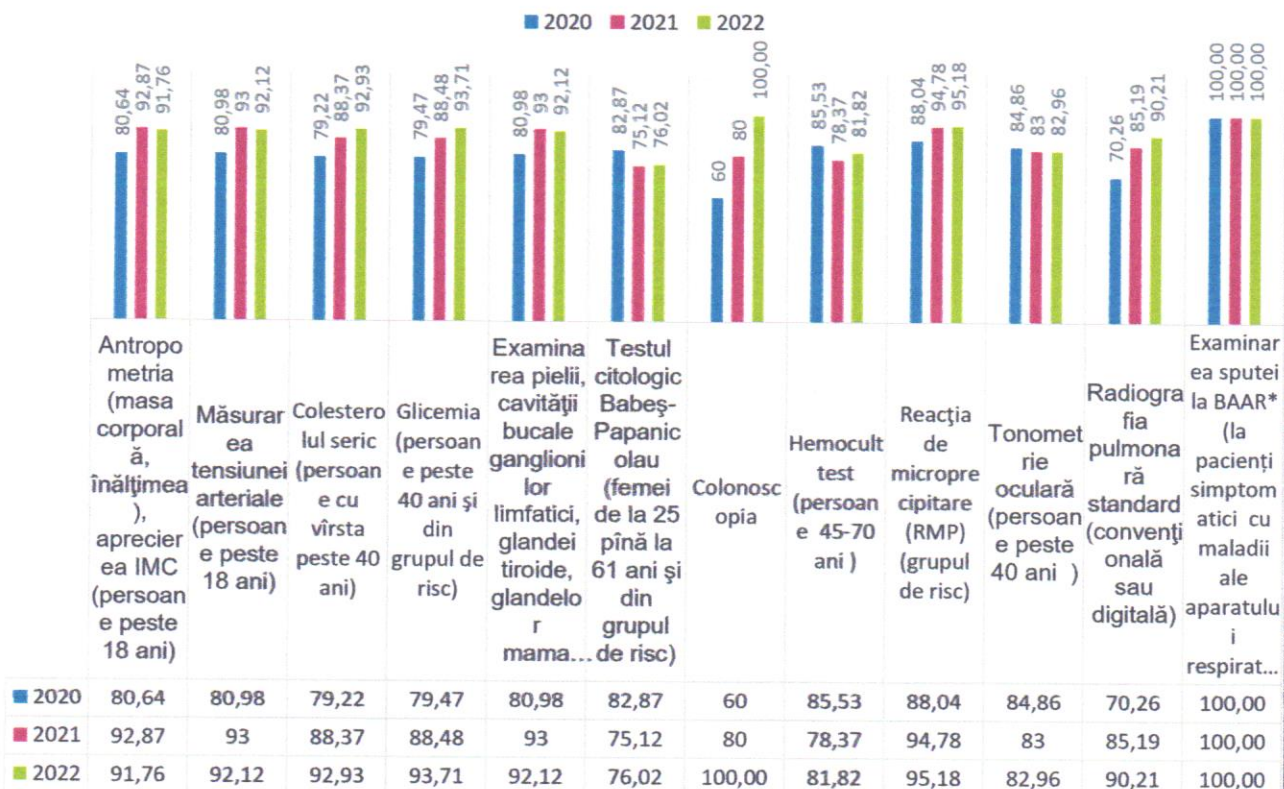
copii născuți 2022– 9

decedați 2022- 34 din ei apti de muncă 9 (3 -femei, 8-barbați)

mortalitatea infantilă - 0 , mortalitatea maternă-0

5.Raport privind examinările profilactice ale populației

PONDEREA EXAMENE PROFILACTICE



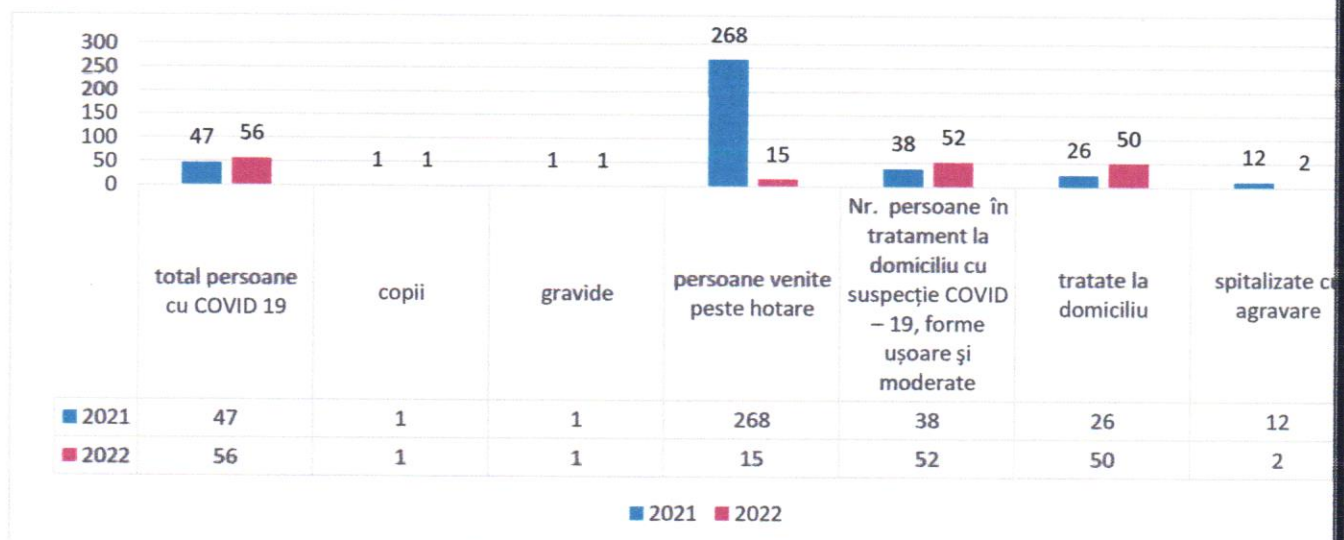
Examinările profilactice a populației din teritoriul deservit este la un nivel de 90%

6.Examinarea grupului de risc și grupului cu vigilență sporită la Tuberculoza , anual 2022
CS Vasilcau



Grupul de risc la tuberculoză a fost examinat în anul 2022- 90,21 % ,în teritoriu a fost echipa mobilă pentru efectuarea rentghenografiei pulmonare, ca urmare a crescut indicile de examinare a grupei de risc față de 2021 s-au depistat suspecti 5 persoane ,din ei sa confirmat 2 cazuri ,care au primit tratament ambulatoriu specializat . La cancer pulmonar s-au depistat suspecte 2 persoane din ei confirmați 0 persoana

7. Infecția COVID 19



Deservire și depistarea pacienților cu infecția COVID 19 sau depistat 56 bolnavi din ei 52 s-au tratat la domiciliu dintre care 2 persoane au fost internate în staționar cu agravare. Decese provocate de infecția COVID 19 nu au fost.

8. Deservirea populației cu medicamente și dispozitive medicale compensate CNAM 2022

Rețete 3217		583	430593,37
Domeniu		nr. de beneficiari unici	executat pe gestiune
preparate - Tratament pu adulți	(staționar de zi)	85	19660,39

preparate - Tratament pu copii 0-18 ani (staționar de zi)	141	16901,67
preparate p/u Tratamentul și Profilaxia la copii 0-18 ani	13	995,75
preparate cardiovasculare	357	275073,57
preparate antidiabetice orale	69	46670,64
preparate antidiabetice injectabile-insuline	5	9746,29
preparate Analogi de insuline	0	0
preparate psihotrope	16	3032,9
preparate pentru boala Parkinson	2	357,83
preparate anticonvulsivante	12	4082,98
preparate p/u maladii respiratorii	13	19478,57
preparate p/u scleroza multipla	0	0
preparate p/u mucoviscidoza (și/sau pancreatita la copii)	0	0
preparate p/u miastenia gravis	1	1803,6
preparate p/u glaucom	9	6897,48
preparate p/u boli de sistem si autoimune	2	557,76
preparate p/u epidermoliza buloasa	1	67,2
preparate p/u maladii reumatice	7	431,97
preparate p/u anemii gravide	7	805,84
preparate p/u maladii gastrice	9	8426,4
preparate p/u maladii endocrine	21	2301,31
preparate p/u Distrofie musculara DUCHENNE	0	0
preparate p/u tratamentul COVID 19 (copii)	0	0
preparate p/u tratamentul COVID 19 (maturi)	19	2323,96
preparate p/u osteoporoză	0	0
preparate p/u Îngrijiri paliative	0	0
DMC p/u pacienții cu DZ, TESTE	14	5560,35
DMC p/u pacienții cu DZ, LANȚETE	12	294,56
DMC p/u pacienții Stomizați, UROSTOME	1	5122,35
DMC p/u pacienții Stomizați, COLOSTOME	0	0

9. Incapacitatea temporară de muncă

	Valoarea absoluta	indicator
Total	1423,00	2,08
Concediu de graviditate și naștere	773,00	1,13
Indicele de durată medie a concediilor medicale - total	2196,00	19,61
Număr cazuri de trimitere la CDDCM la 100 locuitori	1,00	0,00
Număr cazuri de stabilire a gradului de dizabilitate la 100 locuitori	1,00	0,00
Indicele de frecvență a concediilor medicale la 100 locuitori	112,00	0,16

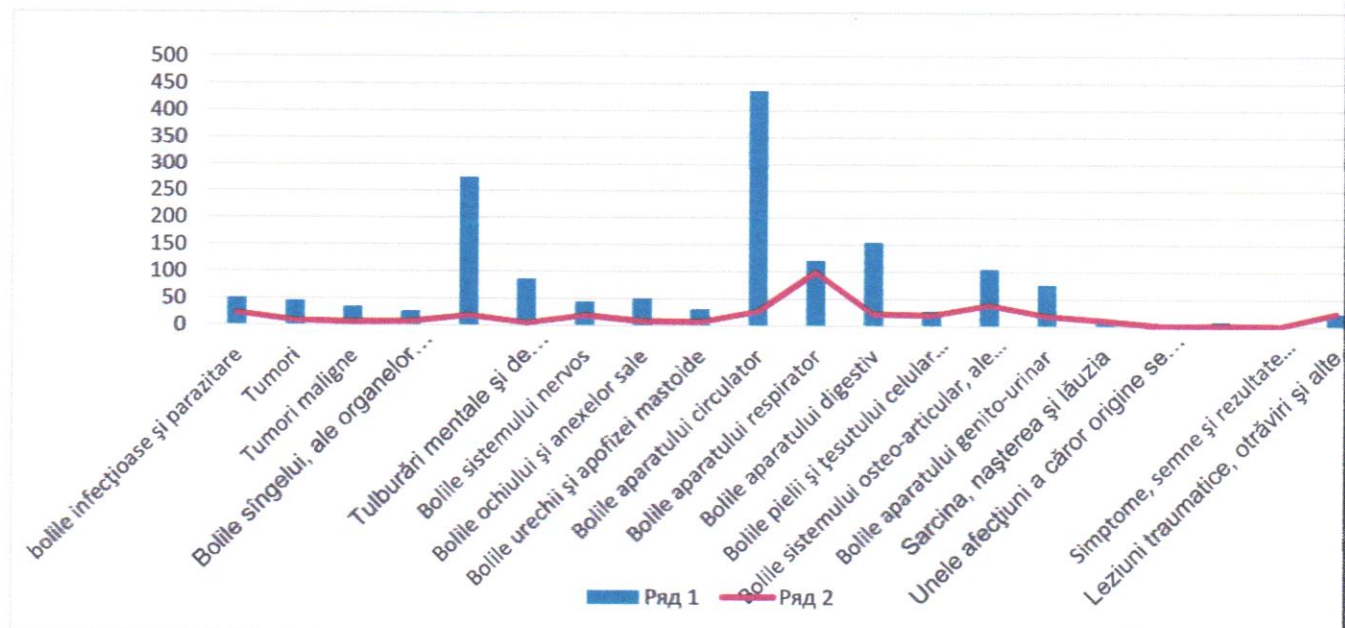
Pe parcursul anului 2022 s-au eliberat 112 concedii medicale față de 133 concedii medicale in 2021. Numărul de zile fiind 2196 fata de 2323 . Indicele duratei medii a unui caz de incapacitate de muncă temporară e de 19.61 fata de 17,46 zile (a.2021).

Cel mai înalt indice de durată medie a concediilor medicale este la următoarele nozologii:	cazur
Bolile sistemului nervos periferic	13,00

Boala hipertensivă, boala ischemică a inimii și lezări vasculare cerebrale cu hipertensiune	11,00
Alte boli acute ale căilor respiratorii superioare	9,00
Bolile sistemului osteo - articular, ale mușchilor și țesutului conjunctiv	19,00

COVID-19 ,virus identificat și neidentificat 13,00

10 .«Privind numărul maladiilor înregistrate la bolnavii domiciliați în teritoriul de deservire a instituției curative



Nivelul dispensarizării - total	449,00	6,57
- adulti 18 ani și mai mult	417,00	7,52
- copii 0-17 ani 11 luni 29 zile	32,00	2,47
- copii 15-17 ani 11 luni 29 zile	6,00	2,94

Denumirea indicator	Total		Caz nou	
	Valoarea absoluta	Ponderea	Valoarea absoluta	Ponderea
bolile infecțioase și parazitare	51,00	3,13	23,00	5,58
Tumori	46,00	2,82	9,00	2,18
Tumori maligne	35,00	2,15	6,00	1,46
Bolile sîngelui,	27,00	1,66	7,00	1,70
Bolile endocrine, de nutriție și metabolism	275,00	16,86	19,00	4,61
Tulburări mentale și de comportament	86,00	5,27	5,00	1,21

Bolile sistemului nervos	45,00	2,76	19,00	4,61
Bolile ochiului și anexelor sale	51,00	3,13	8,00	1,94
Bolile urechii și apofizei mastoide	31,00	1,90	7,00	1,70
Bolile aparatului circulator	437,00	26,79	27,00	6,55
Bolile aparatului respirator	121,00	7,42	99,00	24,03
Bolile aparatului digestiv	155,00	9,50	22,00	5,34
Bolile pielii și țesutului celular subcutanat	28,00	1,72	20,00	4,85
Bolile sistemului osteo-articular,	105,00	6,44	39,00	9,47
Bolile aparatului genito-urinar	76,00	4,66	19,00	4,61
Sarcina, nașterea și lăuzia	10,00	0,61	10,00	2,43
Unele afecțiuni a căror origine se situează în perioada perinatală	0,00	0,00	0,00	0,00
Malformații congenitale, deformații și anomalii cromozomiale	9,00	0,55	1,00	0,24
Leziuni traumatiche, otrăviri și alte consecințe ale cauzelor externe	24,00	1,47	24,00	5,83

Prevalența totală constituie 1449 fata de 1445 anul 2021. În structura prevalenței totale prevalează:

- maladiile aparatului circulator –430 cazuri față de a.2021- 436 cazuri
- maladiile aparatului respirator –121 cazuri față de a.2021 178 cazuri
- bolile endocrine - 275 cazuri față de 266 a.2021
- maladiile aparatului digestiv –155 cazuri față de 158 a.2021
- Bolile sistemului osteoarticular – 105cazuri față de 95 a.2021

incidența totala anul 2022 412 cazuri față de - 533 cazuri a.2021 În structura incidenței totale s – au evidențiat: -

- Maladiile aparatului respirator –99 cazuri față de 153cazuri a.2021
- COVID-19- 56 cazuri- față de 48 cazuri a.2021
- Maladiile aparatului circulator- 27 față de 38 a.2021
- Bolile sistemului osteoarticular 20 față de 37 cazuri a.2021
- Bolile sistemului digestiv 22 cazuri fata de 38 cazuri - in 2021
- Bolile sistemului endocrine- 19cazuri față de 23 cazuri 2021
- Bolilie sistemului genito-urinar -19cazuri față de 26 cazuri a.2021

11. Activitățile realizate în profilaxia maladiilor netransmisibile,

- **Reducerea influenței factorilor de risc BNT (convorbiri, desfășurarea lecțiilor video zilnic in holul instituției cu tematica):**
 - Consum nociv de alcool
 - Fumatul

-Sedentarismul
-Alimentația nerațională

• **Școlarizarea pacienților dispanseric**

- 1. educația persoanelor cu hipertensiune și la risc de boală cardiovasculară -100%**
- 2. educația persoanelor cu Diabet Zaharat și la risc înalt de Diabet Zaharat-100%**

Concluzii:

MANAGEMENTUL CALITĂȚII SERVICIILOR MEDICALE

Implementarea Planului de dezvoltare strategică – 90%

Implementarea Planului de control a calității - 90,5%

Implementarea Planului de gestionare a deșeurilor medicale și gospodărești -100 % (contract „Ecostat,„) Incidența accidentelor la locul de lucru la personalul instituției - 0 %

Frecvența erorilor de administrare a medicamentelor - 0%

Ponderea Protocoalelor Clinice Instituționale (PCI) elaborate -97.0%

Gradul de implementare a PCI elaborate - 90%

Frecvența imunizării populației conform planului anual constitue - 99,6%

Calitatea supravegherii copiilor pînă la 1 an -100%

Rata copiilor bolnavi apreciați conform CIMC, incluzând semnele de pericol de bază -100%

MANAGEMENTUL RESURSELOR UMANE

-Nivelul de completare cu personal medical – 80%

-Prezența condițiilor adecvate de muncă – 90 %

-Coresponderea angajaților cerințelor de calificare profesională -100%

-Instruiți conform Planului de perfecționare – 100 %

-Rata personalului protejat împotriva infecției COVID -19 -86,42%

-Rata personalului vaccinat împotriva infecției COVID 19 -100%

ASISTENȚA MEDICALĂ ACORDATĂ POPULAȚIEI

- Sporul natural pentru 2022 este negativ (-25) În urma analizei diagramei vedem ca natalitatea este în continua scădere față de anii precedenți.

- natalitatea are tendință de copii născuți 2022– **9** față de 13 copii născuți 2021

- decedați 2022- **34** din ei apti de muncă 9 (3 -femei, 8-barbați) - față de 32 decedați 2021

- mortalitatea infantilă - 0 ,

- mortalitatea maternă-0

- Numarul de vizite la medicul de familie raportat - este 2,85, conform indicatorului este la un nivel bun.

-examinările profilactice sînt efectuate la un nivel bun.

- Indicatorul la gravide supravegheate pînă la 12 săptămîni conform standartelor este 100%

- Supravegherea copiilor conform standartelor este 100%

Baza tehnico - materială

În a. 2022 au fost procurate un scaun pentru colectarea analizelor ,dulap pentru medicamente În sala de proceduri ,generator pentru securitatea energetică.


Sarcinile pentru anul 2023

- de a îmbunătăți accesul populației la asistența medicală primară
- prestarea serviciilor de asistență medicală primară calitativă
- respectarea standardelor de supraveghere a gravidelor și copiilor conform cerințelor MS și a Programului unic
- îmbunătățirea calității asistenței medicale mamei și copilului
- îmbunătățirea asistenței medicale gravidelor din grupul de risc sporit, lucrul cu copii din grupul de risc.
- respectarea PCN și instituționale a medicului de familie
- petrecerea permanentă a examenelor profilactice în rândul populației pentru depistarea bolilor.

Probleme nesoluționate

1. Repararea fațadei edificiului CS Vasilcău

Secretar al Consiliului Raional Soroca



Stela Zabrian

SITUAȚIILE FINANCIARE

pentru perioada 01.01.2022 - 31.12.2022

Entitatea: I.M.S.P. CENTRUL DE SANATATE VASILCAUCod CUIŢO: 40870573Cod IDNO: 1012607004188

Sediul:

MD:

Raionul(municipiul): 284, DDF SOROCACod CUATM: 7857, S.VASILCAU

Strada:

Activitatea principală: Q8621, Activitati de asistenta medicala generalaForma de proprietate: 13, Proprietatea municipalaForma organizatorico-juridică: 880, Instituții publice

Date de contact:

Telefon: +37323048283

WEB:

E-mail: cssoroca@mail.ruNumele și coordonatele al contabilului-șef: DI (dna) Tel.Numărul mediu al salariaților în perioada de gestiune: 7 persoane. Confirmați lipsa salariațilorPersoanele responsabile de semnarea situațiilor financiare* Şef Centru I Staris Contabil G. Grosu

Anexa nr.2

la Decizia Consiliului Raional Soroca
nr.5/11 din 19 iunie 2023

Unitatea de măsură

BILANȚUL PRESCURTAT

An

la

Nr. cpt.	Indicatori	Cod rd.	Sold la	
			Începutul perioadei de gestiune	Sfârșitul perioadei de gestiune
1	2	3	4	5
	ACTIV			
	ACTIVE IMOBILIZATE			
	I. Imobilizări necorporale	010		
	II. Imobilizări corporale	020	1319769	1363
	III. Investiții financiare pe termen lung	030		
	IV. Creanțe pe termen lung și alte active imobilizate	040		
	TOTAL ACTIVE IMOBILIZATE (rd.010 + rd.020 + rd.030 + rd.040)	050	1319769	1363
	ACTIVE CIRCULANTE			
	I. Stocuri	060	30537	83
	II. Creanțe curente și alte active circulante	070	24588	24

	III. Investiții financiare curente	080		
	IV. Numerar și documente bănești	090	14973	85
	TOTAL ACTIVE CIRCULANTE (rd.060 + rd.070 + rd.080 + rd.090)	100	70098	192
	TOTAL ACTIVE (rd.050 + rd.100)	110	1389867	1556
	PASIV			
	CAPITAL PROPRIU			
	I. Capital social și neînregistrat	120		
	II. Prime de capital	130		
	III. Rezerve	140		
C.	IV. Profit (pierdere)	150	-693812	-604
	V. Rezerve din reevaluare	160		
	VI. Alte elemente de capital propriu	170	1995083	1995
	TOTAL CAPITAL PROPRIU (rd.120 + rd.130 + rd.140 + rd.150 + rd.160 + rd.170)	180	1301271	1390
D.	DATORII PE TERMEN LUNG	190	65895	151
E.	DATORII CURENTE	200	22701	14
	TOTAL DATORII (rd.190 + rd.200)	210	88596	165
F.	PROVIZIOANE	220		
	TOTAL PASIVE (rd.180 + rd.210 + rd.220)	230	1389867	1556

SITUAȚIA DE PROFIT ȘI PIERDERE PRESCURTATĂ

de la 01.01.2022 pînă la 31.12.2022

An


Indicatori	Cod rd.	Perioada de gestiune	
		precedenta	curenta
1	2	3	4
Venituri din vânzări	010	1513735	1613
Costul vânzărilor	020	1151768	1330
Profit brut (pierdere brută) (rd.010 - rd.020)	030	361967	283
Alte venituri din activitatea operațională	040	201414	404
Cheltuieli de distribuire	050		
Cheltuieli administrative	060	456127	559
Alte cheltuieli din activitatea operațională	070	196976	39
Rezultatul din activitatea operațională: profit (pierdere) (rd.030 + rd.040 - rd.050 - rd.060 - rd.070)	080	-89722	89
Rezultatul: profit (pierdere) financiar(ă)	090		
Rezultatul din operațiuni cu active imobilizate și excepționale: profit (pierdere)	100		
Rezultatul din alte activități: profit (pierdere) (rd.090 + rd.100)	110		
Profit (pierdere) pînă la impozitare (rd.080 + rd.110)	120	-89722	89
Cheltuieli privind impozitul pe venit	130		

Documente atașate - Notă explicativă (fișierul pdf)

nota expl bilant 2022.signed.signed.pdf

Secretar al Consiliului Raional Soroca

2



Stela Zabrian